

"Decenio de la Igualdad de Oportunidades para Mujeres y Hombres"
"Año del Fortalecimiento de la Soberanía Nacional"

UNIVERSIDAD NACIONAL DE EDUCACIÓN

Enrique Guzmán y valle



**INFORME DE EVALUACIÓN DE RESULTADOS
PLAN ESTRATÉGICO INSTITUCIONAL
(PEI 2021-2025)**

Periodo: 2021

Mayo, 2022

Contenido

RESUMEN EJECUTIVO3

1. Presentación del plan estratégico institucional5

2. Análisis contextual.....7

 Contexto7

3. Evaluación del cumplimiento de los objetivos estratégicos institucionales (OEI)11

4. Evaluación del cumplimiento de las acciones estratégicos institucionales (AEI).....20

5. Medidas para mejorar la implementación del PEI48

6. CONCLUSIONES48

7. Recomendaciones.....50

8. Anexos50

RESUMEN EJECUTIVO

La Universidad Nacional de Educación Enrique Guzmán y Valle, en el ejercicio 2021 desarrolló una serie de actividades operativas y de inversión para cumplir con sus Objetivos y Acciones Estratégicas del PEI 2019-2021, aprobado mediante la Resolución Rectoral N° 915-.2020-R-UNE.

Correspondió a 112 unidades orgánicas académicas y administrativas, denominados también centros de costos, cumplir con las 718 actividades operativas activas programadas, y con un Presupuesto Institucional Modificado de S/.124,617,984 soles para alcanzar los logros obtenidos en el Plan Operativo Institucional (POI) año 2021, los cuales fueron evaluados por la Unidad de Planeamiento de la Universidad, a través del aplicativo CEPLAN.

El presente informe, fue elaborado conforme a lo dispuesto en la Guía del Seguimiento y Evaluación de Políticas Nacionales y Planes del SINAPLAN, aprobada por Resolución de Presidencia de Consejo Directivo N° 015-2021-CEPLAN/PCD, y reporta los resultados de los Objetivos Estratégicos Institucionales (OEI) y Acciones Estratégicas Institucionales (AEI) contenidos en el PEI 2021-2025.

Se tomaron en cuenta la información relevante brindada por los órganos y unidades orgánicas de la UNE Enrique y Guzmán Valle, se evaluaron los resultados alcanzados y se identificaron los principales problemas presentados durante el año la evaluación del PEI de la universidad se realiza sobre 5 Objetivos Estratégicos y 27 Acciones Estratégicas.

A nivel general la valoración general del desempeño del PEI en función a los logros alcanzados fueron positivos y dentro de lo programado por la institución en el periodo 2021. En relación con el grado de cumplimiento y avance de nuestros objetivos estratégicos, lo cual mencionamos a continuación:

El OEI.01: “Mejorar la formación académica de los estudiantes universitarios”, se mide a través de 02 indicadores: I.01 porcentaje de egresados que lograron el perfil de egreso y I.02 porcentaje de titulados que se encuentran laborando acorde a su formación profesional. Verificándose el cumplimiento de los mecanismos establecidos en dichos indicadores, alcanzando ambos el 94.44% de lo programado, verificado las mejoras en la formación académica de nuestros estudiantes a nivel del Pregrado y Posgrado, habiéndose aprobado el nuevo currículo por competencias y plan de estudio; y el ingreso al Proceso Acreditación de los 81 programas académicos de nuestra universidad. Debe decirse que este OEI cuenta con cinco (05) AEI y 202 actividades operativas.

El OEI.02: “Promover la investigación científica educativa y tecnológica en la comunidad universitaria” la cual se mide a través de 02 indicadores: I.03 número de docentes investigadores registrado en el REGINA y I.04 número de estudiantes de pregrado que inician

un proyecto de investigación. Verificándose el cumplimiento de los mecanismos establecidos en dichos indicadores, alcanzando el 92.86% y 95% de lo programado respectivamente. El nivel de avance se debe al incremento de docentes a 17 registrados en el RENACYT del CONCYTEC y de REGINA, publicaciones de artículos científicos en revistas indexadas, la generación de diversos documentos normativos de investigación aprobados por la entidad, y por la organización de los niveles de investigación a partir de su impacto en la comunidad. Este OEI está conformado por cuatro (04) AEI, y 28 actividades operativas.

El OEI.03: “Fortalecer las actividades de extensión cultural y proyección social en la comunidad universitaria”, se mide a través del indicador: I.05 porcentaje de implementación de las actividades de Extensión y Proyección Social. El cual alcanzó un cumplimiento del 90.91%.de lo programado, debido a las actividades y acciones vinculados al quehacer universitario, tales como las prácticas a la comunidad, el seguimiento de los programas de extensión y proyección social de promoción y desarrollo universitario, que lograron desarrollarse con la comunidad, a pesar de las limitaciones generadas por la pandemia del COVID- 19 en la zona de influencia de la universidad. Este OEI está conformado por cinco (05) acciones estratégicas, y 59 actividades operativas.

El OEI.04: “Fortalecer la gestión institucional “, este objetivo estratégico está conformado por 10 AEI, y se mide por el índice I.06 de implementación de la modernización de la gestión pública, el cual registra un logro del 100 % de lo programado para el año 2021. Este nivel alcanzado se debe a la ejecución óptima de las 429 actividades operativas y de inversión programada en el año 2021, habiéndose obtenido avances significativos en el proceso de la acreditación universitaria haberse conformado el grupo 01 de acreditación integrado por 29 programas de estudios de la UNE que están por optar la acreditación; y la implementación progresiva de la gestión por procesos en la universidad.

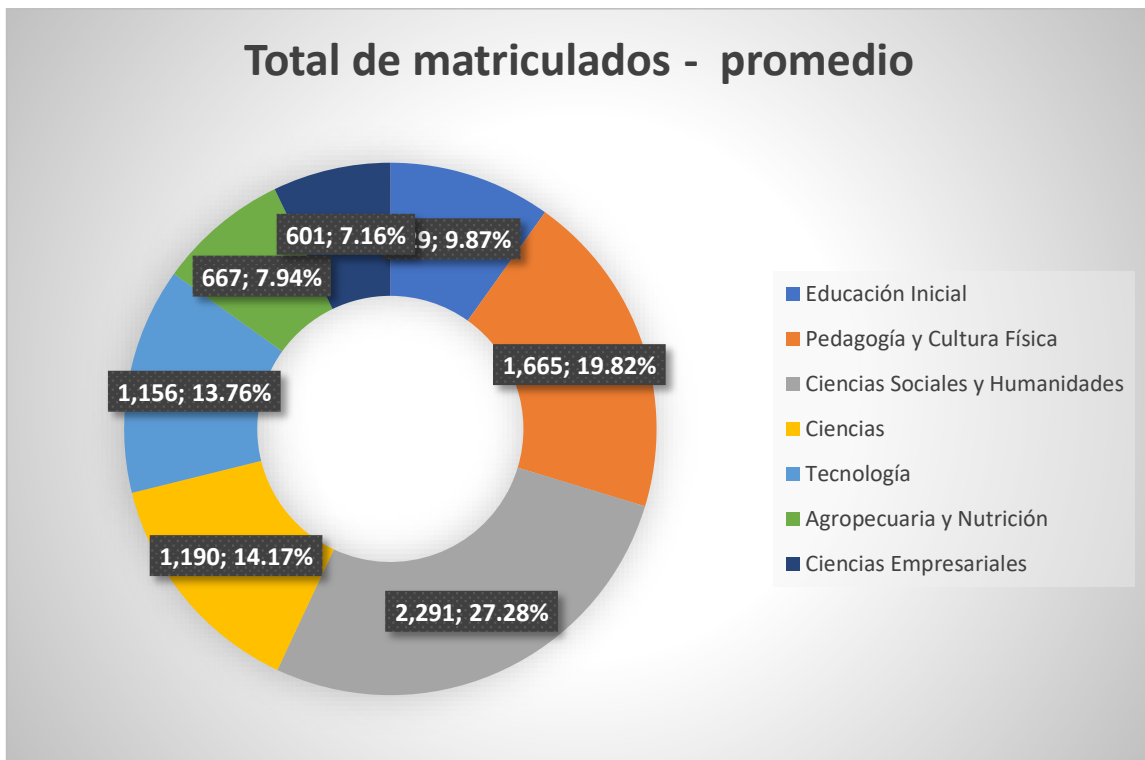
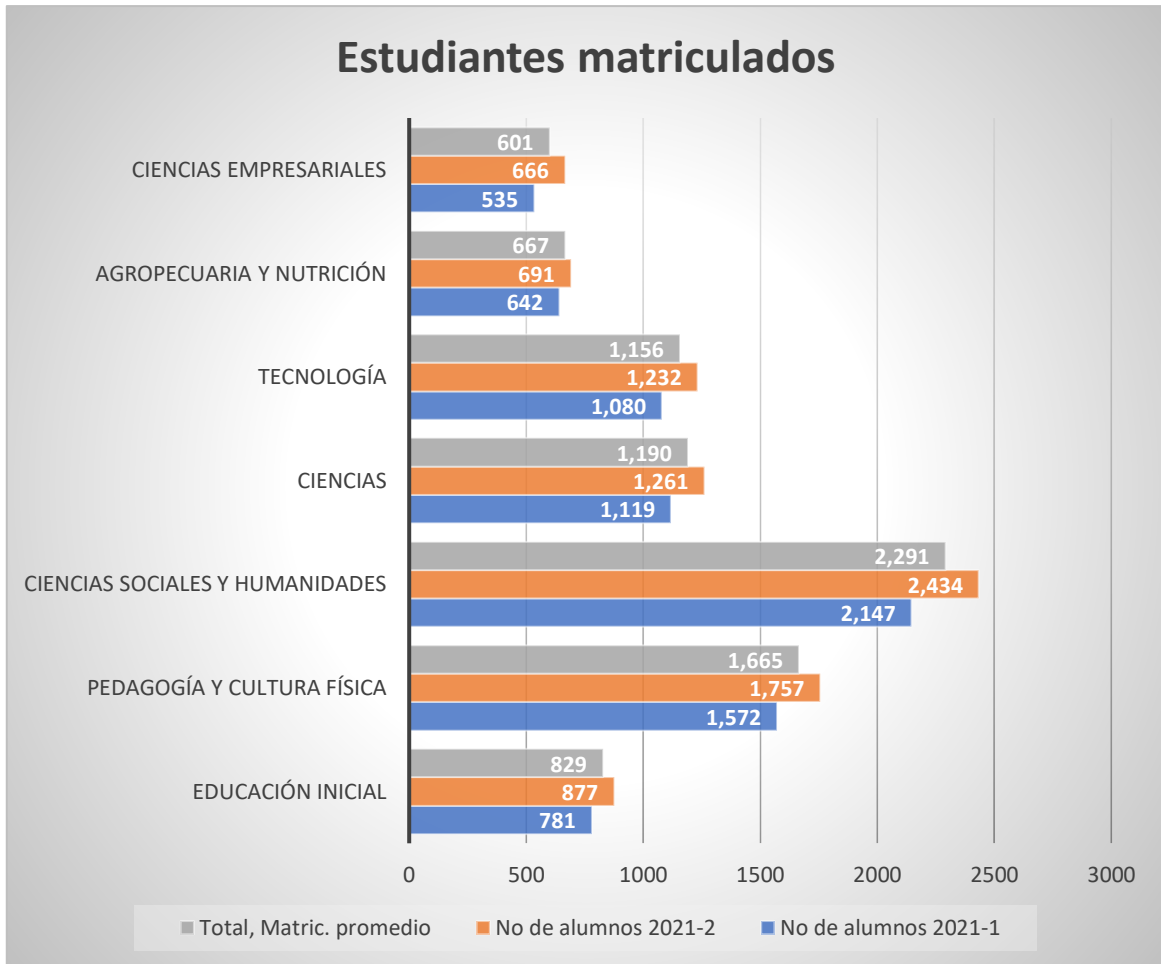
El OEI. 05: “implementar la gestión de riesgo de desastres”, se mide a través del indicador: I.07 porcentaje de avance de los programas implementados en la gestión de riesgo de desastres. Este objetivo estratégico cuenta con 3 acciones estratégicas y no registra avances, debido al insuficiente presupuesto de la universidad y la necesidad de priorizar recursos en actividades académicas vinculadas al proceso de la obtención de la acreditación

1. Presentación del plan estratégico institucional

La Universidad Nacional de Educación Enrique Guzmán y Valle pertenece al Pliego Presupuesto 528, y constituye la Unidad Ejecutora N° 106. Se busca cerrar brechas en las funciones de formación profesional, investigación, extensión cultural y proyección social y educación continua, identificadas durante el ciclo de planeamiento estratégico para la mejora continua en la elaboración de nuestro PEI 2021-2025, aprobado mediante la Resolución N° 915-2020-R-UNE.

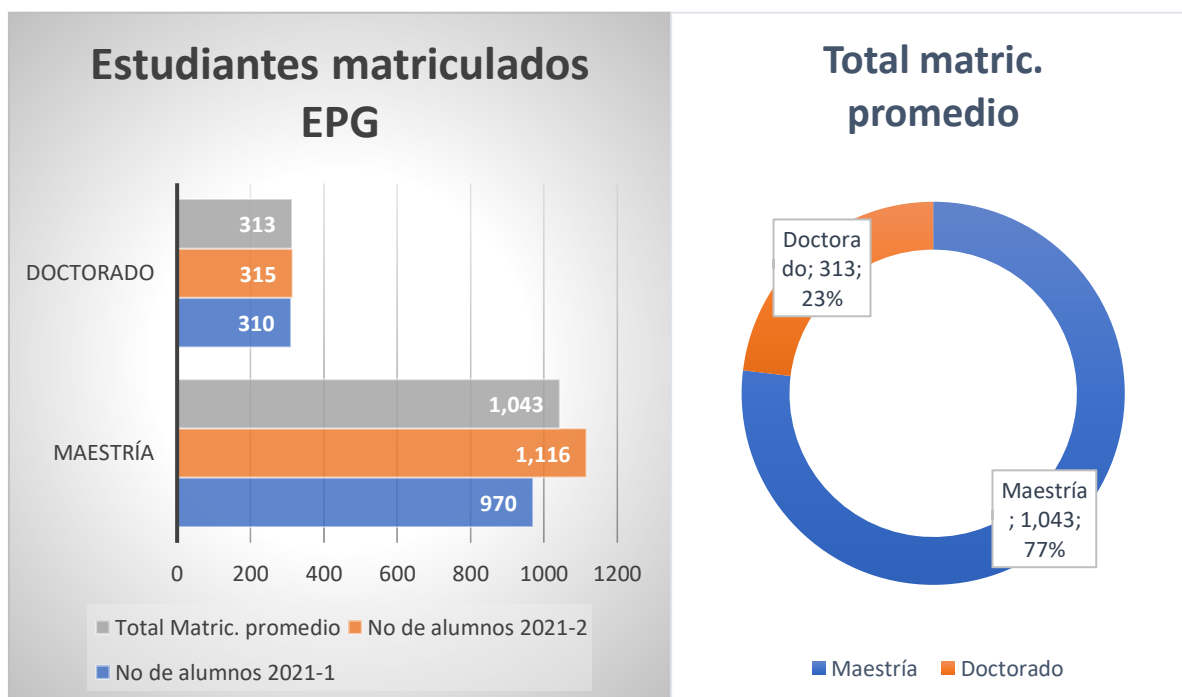
LA UNE, además de contar con el Presupuesto Institucional Modificado de S/.124,617,984 soles, tiene una plana de 342 docentes nombrados promedio, 529 docentes contratados promedio; y 738 personal administrativo (nombrados, contratados y CAS) con amplia experiencia, lo cual permite atender los requerimientos de formación académica e investigación de 8,397 alumnos promedio matriculados en pregrado 2021 I y II en las 7 facultades de la universidad:

N°	Estudiantes matriculados			
	Facultad	N° de alumnos 2021-1	N° de alumnos 2021-2	Total, matric. promedio
1	<i>Educación Inicial</i>	781	877	829
2	<i>Pedagogía y Cultura Física</i>	1,572	1,757	1,665
3	<i>Ciencias Sociales y Humanidades</i>	2,147	2,434	2,291
4	<i>Ciencias</i>	1,119	1,261	1,190
5	<i>Tecnología</i>	1,080	1,232	1,156
6	<i>Agropecuaria y Nutrición</i>	642	691	667
7	<i>Ciencias Empresariales</i>	535	666	601
Totales		7,876	8,918	8,397



Además de atender en promedio a **1,356** estudiantes en Posgrado en el año 2021:

N°	Estudiantes matriculados EPG			
	Modalidad	N° de alumnos 2021-1	N° de alumnos 2021-2	Total de matriculados. promedio
1	Maestría	970	1,116	1,043
2	Doctorado	310	315	313
<i>Totales</i>		1,280	1,431	1,356



2. Análisis contextual

Contexto

La UNE mediante sus objetivos y acciones estratégicas institucionales contenidos en el PEI, busca contribuir con la Política de Aseguramiento de la Calidad de la Educación Superior Universitaria, normada por la Ley Universitaria 30220, el Estatuto y el Reglamento General de la UNE, en ese sentido, durante el año 2021, se ejecutaron diversas actividades para el cumplimiento de sus planes Institucionales, encaminados a lograr acreditar sus 81 Programas de Estudios, según el modelo de calidad del SINEACE, en el siguiente contexto:

2.1 Contexto político

La UNE Enrique Guzmán y Valle fue creada como Universidad mediante ley 15519 del año 1965, iniciando sus actividades dos años después, el 23 de mayo de 1967. Actualmente tiene cumplidos 55 años funcionando como universidad en el país.

Mediante Resolución de Asamblea Universitaria N° 025 y 50-2019 AU-UNE, se aprueba la reforma de su Estatuto Universitario, y con la Resolución Rectoral N° 3070-2019-R-UNE, el Reglamento General de la Universidad. Ambos documentos generados a partir de la adecuación a la nueva ley N° 30220-Ley Universitaria.

La universidad se desarrolla en un entorno competitivo y exigente a nivel regional, nacional e internacional debido a los grandes cambios tecnológicos, exige a las universidades la capacidad de investigar y generar conocimientos para desarrollo del país. Frente a este ineludible escenario, el Estado Peruano ha diseñado e implementado políticas orientadas a la mejora de la calidad de la educación superior:

La promulgación de la Ley Universitaria N° 30220, con fecha 8 de julio del 2014, y la creación de la Superintendencia Nacional de Educación Superior Universitaria(SUNEDU), que es la entidad responsable del licenciamiento de las universidades, y la reorganización del Sistema Nacional de Evaluación, Acreditación y Certificación de la Calidad Educativa (SINEACE) (Décimo Segunda disposición, de la Ley Universitaria), con el propósito de fortalecer sus procesos, para orientar e implementar; en coordinación con el MINEDU un sistema de aseguramiento de la calidad educativa, siendo la acreditación uno de sus pilares.

Las normas precedentes son concordantes con las Política de Aseguramiento de la calidad de la Educación Superior, aprobadas mediante el Decreto Supremo N° 016-2015-MINEDU, cuyo objetivo general es garantizar a todos los jóvenes del país la oportunidad de acceder a un servicio educativo universitario de calidad, que ofrezca una formación integral y de perfeccionamiento continuo centrado en el logro de un desempeño profesional competente, en la incorporación de valores de ciudadana.

Siguiendo la misma línea trazada, con el Decreto Supremo N° 012-2020-MINEDU, el Ministerio de Educación aprueba la Política Nacional de Educación Superior y Técnico Productiva (PNESTP) al 2030, cuyo objetivo central es que los jóvenes tengan una formación integral para el desarrollo de su potencial, contribuyendo así a la competitividad y desarrollo sostenible del país.

Con el Decreto Supremo N° 009-2020 MINEDU, se aprueba El Proyecto Educativo Nacional al 2036” La educación que queremos para el Perú-El PEN al 2036”. Dicho instrumento de gestión contiene 10 diez orientaciones estratégicas, y están dirigidas a los actores que educan, y se plantean los cambios en el sector educación, así como en el resto de los sectores del Estado y la sociedad civil.

En ese contexto nuestra universidad debe cumplir con el rol que le asigna sus Estatutos, su Reglamento General y las normas mencionadas; sin embargo la política peruana, se fue polarizado antes, durante y después de la elección del actual presidente Pedro Castillo Terrones, la sociedad peruana y los partidos políticos se fueron dividiendo en posiciones poco dialogantes, el poder ejecutivo y el legislativo mantienen agendas diferentes y nada concordantes con la políticas de estado, hecho que ha generado una inestabilidad en el gobierno y la volatilidad del Presidente del Consejo de Ministros y de sus Ministros.

En 9 meses del actual gobierno se nombraron a tres ministros de Educación, hecho que influye negativamente en la continuidad de las políticas públicas en educación, lo que influirá negativamente en las universidades. Finalmente, el pleno del Congreso aprobó el Proyecto de ley que modifica la ley 303220.

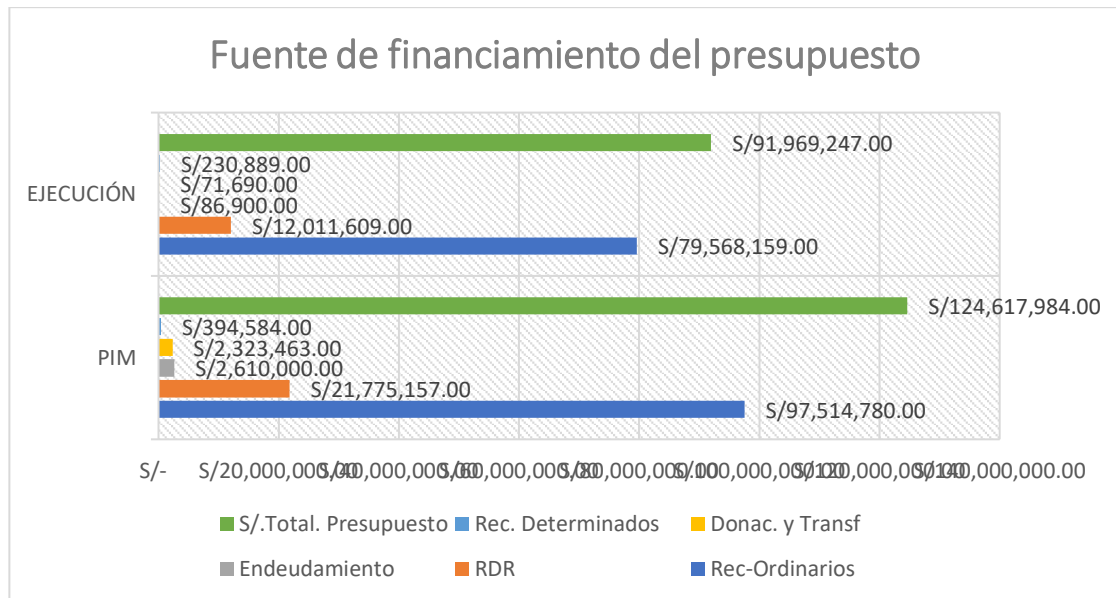
2.2 Contexto económico

La desaceleración de la economía peruana en el año 2021 respecto a los periodos pre pandemia ha generado que el Estado implemente diversas medidas de reducción del gasto público, en tal sentido, cada año se establecen nuevas restricciones para determinados clasificadores de gasto,

En año 2021 se mantuvieron vigentes las medidas de emergencia decretado por el gobierno para evitar la propagación del Covid-19, y ante la paralización temporal de las actividades de los sectores productivos y de servicios por la inamovilidad; el gobierno implementó distintas medidas para mitigar sus efectos, lo que trajo como consecuencia que la Universidad durante el ejercicio 2021 se le asigne un Presupuesto Institucional Modificado (PIM) de S/.124,617,984 soles, financiados de la siguiente manera:

Fuente de financiamiento del presupuesto						
	Rec. Ordinarios	RDR	Endeudamiento	Donac. y Transf	Rec. Determinados	S/. Total. Presupuesto
PIM	97,514,780	21,775,157	2,610,000	2,323,463	394,584	124,617,984
EJECUCIÓN	79,568,159	12,011,609	86,900	71,690	230,889	91,969,247

Fuente: MEF ayuda amigable 2021



Durante el periodo 2021 la universidad recibió recursos derivados del Convenios 025-2021-MINEDU. “COLABORACIÓN INTERINSTITUCIONAL ENTRE EL MINISTERIO DE EDUCACIÓN Y LA UNE ENRIQUE GUZMAN Y VALLE”, con el objeto de fortalecer el servicio educativo de la universidad mediante la implementación de los compromisos establecidos en la Norma Técnica de Herramienta de incentivos para el logro de resultados en universidades públicas, por la suma de S/. 2 562, 412, soles.

El Presupuesto 2021 resultó finalmente insuficiente, sin embargo, nuestra universidad con la finalidad de cumplir y mantener las condiciones básicas de calidad persistió en fomentar la mejora de los resultados de la gestión universitaria, buscando brindar servicios educativos de calidad a nuestros estudiantes.

2.3 Contexto social

La preocupación más trascendente de la población estudiantil y de las autoridades universitarias es lograr que los egresados desarrollen sus capacidades obtenidas en su perfil de egreso, en las institución públicas y privadas en condiciones laborables óptimas.

En ese contexto, nuestra universidad logró el Licenciamiento institucional a finales del año 2019, y en el año 2021 se abocó a la búsqueda de la Acreditación de sus 81 Programas de Estudios, todo ello encaminado a brindar servicios de calidad a nuestros estudiantes, que en su mayoría pertenecen a los sectores más pobres de nuestra sociedad.

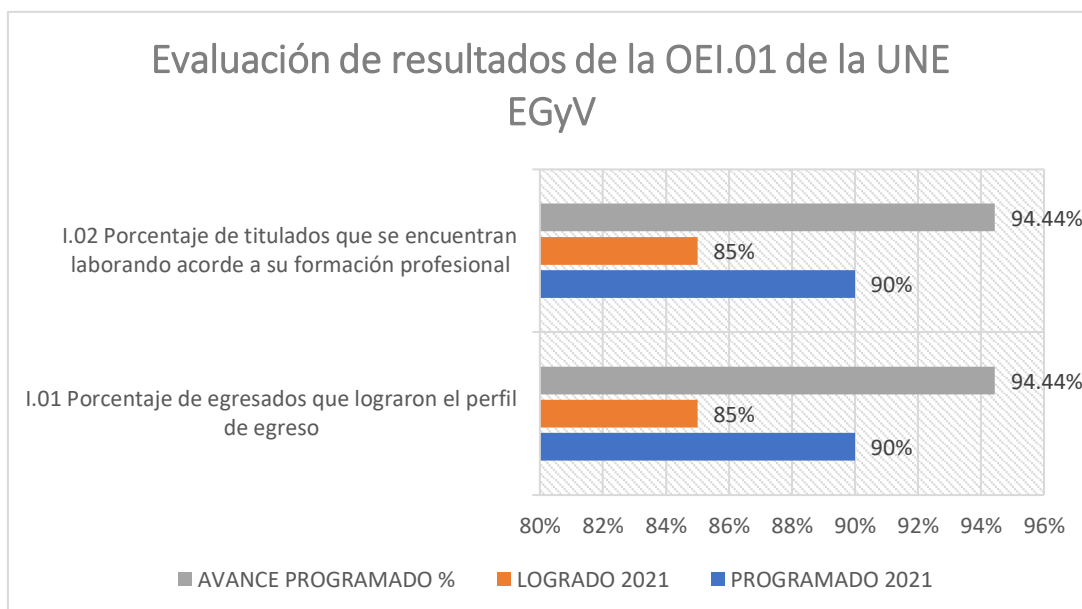
3. Evaluación del cumplimiento de los objetivos estratégicos institucionales (OEI)

De acuerdo con el artículo 7° de la Ley N° 30220, las universidades tienen como funciones: la formación profesional, investigación, extensión cultural y proyección social, educación continua, la contribución al desarrollo humano; ese sentido, los 5 objetivos estratégicos programados en nuestro PEI 2021-2025 buscan cumplir con las funciones de la universidad, en especial a las establecidas en el Estatuto y Reglamento de la UNE Enrique Guzmán y Valle. A continuación, evaluaremos cada uno de ellos:

3.1 OEI.01: “Mejorar la formación académica de los estudiantes universitarios”, se mide a través de 02 indicadores: “I.01 porcentaje de egresados que lograron el perfil de egreso y I.02 porcentaje de titulados que se encuentran laborando acorde a su formación profesional”. Verificándose el cumplimiento de los mecanismos establecidos en dichos indicadores, alcanzando el 94.44% de lo programado, al haberse verificado mejoras en la formación académicas de nuestros estudiantes a nivel del Pre grado y Posgrado y graduados que se encuentran laborando acorde a su formación laboral, cumpliéndose con los mecanismos priorizados y establecidos por la universidad, en el marco del Proceso de Licenciamiento de las Universidades Públicas y la Acreditación de los 81 programas académicos de nuestra universidad.

Cuadro 01 Evaluación de resultados de la OEI.01 de la UNE EGyV

INDICADOR	UNIDAD/ MEDIDA	PROGRAMADO 2021	LOGRADO 2021	AVANCE PROGRAMADO %
<i>I.01 Porcentaje de egresados que lograron el perfil de egreso</i>	%	90%	85%	94.44%
<i>I.02 Porcentaje de titulados que se encuentran laborando acorde a su formación profesional</i>	%	90%	85%	94.44%



Como puede visualizarse el cuadro 01, los 02 indicadores de la OEI 01 lograron el 85% de lo programado respecto al logro del perfil de egreso y los de titulados que se encuentran *laborando acorde a su formación profesional*. Habiéndose logrado un avance del 94.44% de lo programado en el PEI.

Para el cumplimiento de las metas fijadas en los indicadores del PEI, fue fundamental la política de la Alta Dirección de la universidad en participar activamente en el proceso de acreditación de sus programas de estudios en concordancia a lo establecido por la SINEACE: mediante la Resolución N° 0193-2021-R-UNE, se aprueba el modelo educativo de la universidad y el nuevo currículo por competencias y planes de estudios del Pregrado y Segunda Especialidad; se afianzaron los comités de calidad de los programas de estudios y se realizaron la autoevaluación de estos; todos estos factores contribuyeron a mejorar la calidad del servicio ofrecido a nuestros estudiantes.

Este objetivo comprende a cinco (5) acciones estratégicas y 202 AO:

ACCIÓN ESTRATÉGICA	CC.RESPONSABLE DEL INDICADOR	INDICADOR ASOCIADO A LA AEI	META DE PERIODO 2021		
			PROGRAMADO	LOGRADO	AVANCE %
AEI.01.01	VICERRECTOR ACADÉMICO	<i>Número de planes de estudiantes de los programas evaluados.</i>	81	77	95.06
		<i>Número de planes de estudiantes actualizados a las necesidades educativas</i>	81	77	95.06
AEI.01.02	VICERRECTOR ACADÉMICO	<i>Número de docentes fortalecidos en competencias de diseños, evaluación y gestión curricular</i>	50	49	98.00

AEI. 0102	DIGA	Porcentaje de docentes actualizados de acuerdo a su especialidad.	50	50	100.00
		Número de docentes capacitados en recursos virtuales	30	29	93.67
	VICERRECTOR ACADÉMICO	Número de docentes evaluados en competencias, en diseños, evaluación y gestión curricular	817	812	99.39
AEI. 0103	VICERRECTOR ACADÉMICO	Porcentaje de estudiantes que reciben atención de tutoría universitaria	60	54	90
		Número de docentes que conocen el sistema de tutoría	740	217	90.42
		Número de evaluaciones del sistema de tutoría implementado,	2	2	100
AEI. 0104	COOPERACIÓN INTERNACIONAL	Número de estudiantes becados con movilidad académica,	81	24	29,63
		Números de convenios suscritos por la UNE EGYV con instituciones afines a nuestro rubro.	30	30	100
		Números de convenios suscritos por la UNE EGYV con instituciones afines a nuestro rubro.	40	4	10
AEI. 0105	OFICINA CENTRAL DE PROMOCIÓN DEL EMPLEO Y SEGUIMIENTO DEL EGRESADO.	Porcentaje de egresados que laboran de acuerdo al perfil del egresado en los tres últimos años.	15	13	86.67
		Porcentaje de implementación del programa de gestión de riesgo de desastres informáticos	10	9	90

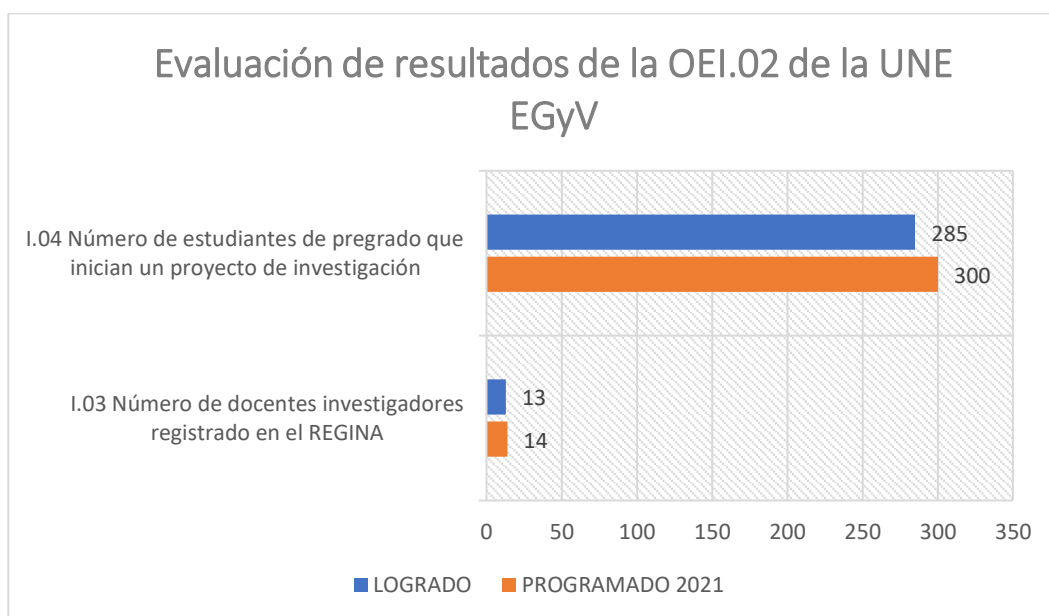
El rango de cumplimiento de las metas planteadas en el periodo 2021 de las acciones estratégicas se ubica entre el 88% al 100%, permitiendo inferir el cumplimiento del objetivo estratégico 01.

3.2 El OEI.02: “Promover la investigación científica educativa y tecnológica en la comunidad universitaria” se mide a través de 02 indicadores: “I.03 número de docentes investigadores registrado en el REGINA y I.04 número de estudiantes de pregrado que inician un proyecto de investigación”. Verificándose el cumplimiento de los mecanismos establecidos en dichos indicadores, alcanzando el 92.86% y 95.00 % de lo programado respectivamente.

El nivel de avance se obtuvo por el incremento a 17 docentes registrados en el RENACYT del CONCYTEC y del REGINA y por los estudiantes de pregrado que inician un proyecto de investigación en la universidad.

Cuadro 02 Evaluación de resultados de la OEI.02 de la UNE EGyV

INDICADOR	UNIDAD/ MEDIDA	PROGRAMAD O 2021	LOGRADO 2021	AVANCE PROGRAMADO %
<i>I.03 Número de docentes investigadores registrado en el REGINA</i>	<i>Número</i>	<i>14</i>	<i>13</i>	<i>92.86%</i>
<i>I.04 Número de estudiantes de pregrado que inician un proyecto de investigación</i>	<i>Número</i>	<i>300</i>	<i>285</i>	<i>95.00%</i>



Los factores que contribuyeron a mejorar la investigación en la UNE fueron: la aprobación del nuevo currículo por competencia y el plan de estudios; la aplicación de la bolsa para investigación ordinaria y extraordinaria previo concurso interno; la generación de diversos documentos normativos de investigación como las líneas de investigación a partir de su impacto en la comunidad, todos estos factores contribuyeron a mejorar la investigación.

Este objetivo comprende cuatro (4) acciones estratégicas y 28 AO:

ACCIÓN ESRÁTEGICA	CC. RESP DEL INDICADOR	INDICADOR ASOCIADO A LA AEI	META PERIODO 2021		
			PROGRAMADO	LOGRADO	AVANCE %
<i>AEI. 02.01</i>	<i>VICERRECTOR DE INVESTIGACIÓN</i>	<i>Número de avance en la implementación de la gestión de investigación.</i>	<i>8</i>	<i>8</i>	<i>100.00</i>
		<i>Porcentaje de implementación de la plataforma virtual para la</i>	<i>245</i>	<i>249</i>	<i>100.00</i>

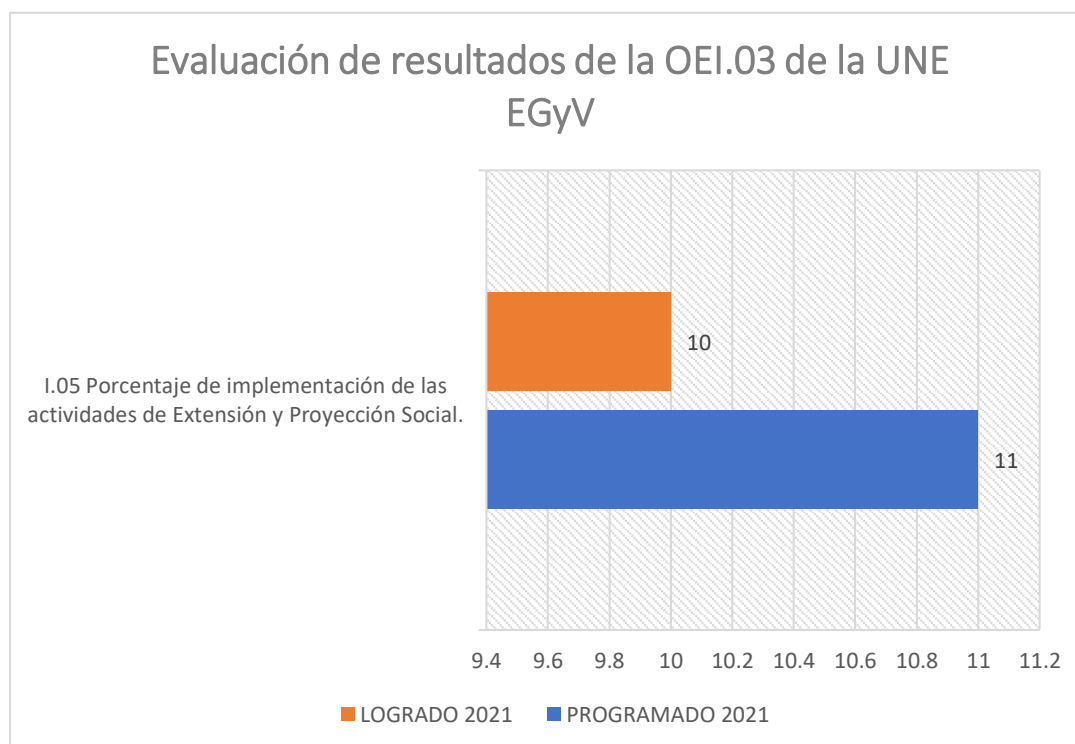
		<i>sustentación de los trabajos de investigación de los Egresados de la UNE.</i>			
		<i>Número de evaluaciones a la gestión de investigación.</i>	2	2	100.00
AEI. 02.02		<i>Porcentaje de avance en el proceso de fortalecimiento de capacidades en investigación de los docentes.</i>	500	464	92.80
		<i>Porcentaje de avance de la investigación formativa de los estudiantes.</i>	45	42	93.33
AEI. 02.03		<i>Porcentaje de avance de la implementación del programa de promoción de producción intelectual para su producción y transferencia a la comunidad educativa.</i>	1	1	100
AEI. 02.04		<i>Porcentaje de avance del Programa de Implementación de Centros Generadores de Producción de Bienes y Servicios.</i>	1	0	0.00

El rango de cumplimiento de las metas planteadas de las acciones estratégicas, se ubicaron entre: 80% al 100%, lo que permite inferir el cumplimiento del objetivo estratégico 02. En año 2021 se tomaron medidas para mejorar el desempeño de la investigación en la universidad, tales como, capacitaciones al personal docentes en materia de investigación científica, concursos internos para el desarrollo de investigación extraordinarias con financiamiento de la universidad; los incentivos para el incremento de docentes investigadores inscrito en el registro del RENACYT- CONCYTEC y el REGINA. Todos estos factores contribuyeron a mejorar la calidad del servicio ofrecido a nuestros estudiantes y la comunidad.

3.3 El OEI.03: “Fortalecer las actividades de extensión cultural y proyección social en la comunidad universitaria”, se mide a través del indicador: “I.05 porcentaje de implementación de las actividades de Extensión y Proyección Social”. El cual alcanzó un cumplimiento del 90.91%.de lo programado.

Cuadro 03 Evaluación de resultados de la OEI.03 de la UNE EGYV

INDICADOR	UNIDAD/ MEDIDA	PROGRA- MADO 2021	LOGRADO 2021	AVANCE PROGRAMADO %
<i>I.05 Porcentaje de implementación de las actividades de Extensión y Proyección Social.</i>	%	11	10	90.91%



En el cuadro N° 03 el indicador del OEI 03 muestra una ejecución aceptable del 90.91%, respecto a la implementación de las actividades de Extensión y Proyección Social, y fueron los factores que contribuyeron a mejorar la actividades de extensión cultural y proyección social en la comunidad; el seguimiento de los programas de extensión y proyección social de promoción y desarrollo universitario, que lograron desarrollarse con la comunidad, a pesar de las limitaciones generadas por la pandemia del COVID-19 en la zona de influencia de la universidad; y los eventos académicos de sensibilización en el cuidado del ambiente

Este objetivo estratégico está integrado por cinco (5) acciones estratégicas y 59 actividades operativas:

ACCIÓN ESTRATÉGICA	CC. RESP DEL INDICADOR	INDICADOR ASOCIADO A LA AEI	META PERIODO 2021		
			PROGRAMADO	LOGRADO	AVANCE %
AEI. 0301	DIRECCIÓN DE EXTENSIÓN UNIVERSITARIA	Porcentaje de avance en la implementación de Responsabilidad Social.	10	9	90
		Números de Proyectos sociales de RSU aprobados	2	2	100
Número de programas de extensión y proyección social de promoción y desarrollo universitario.		20	14	70	
AEI. 03.03		Porcentaje de la comunidad académica que participan en el programa de voluntariado universitario.	10	0	0

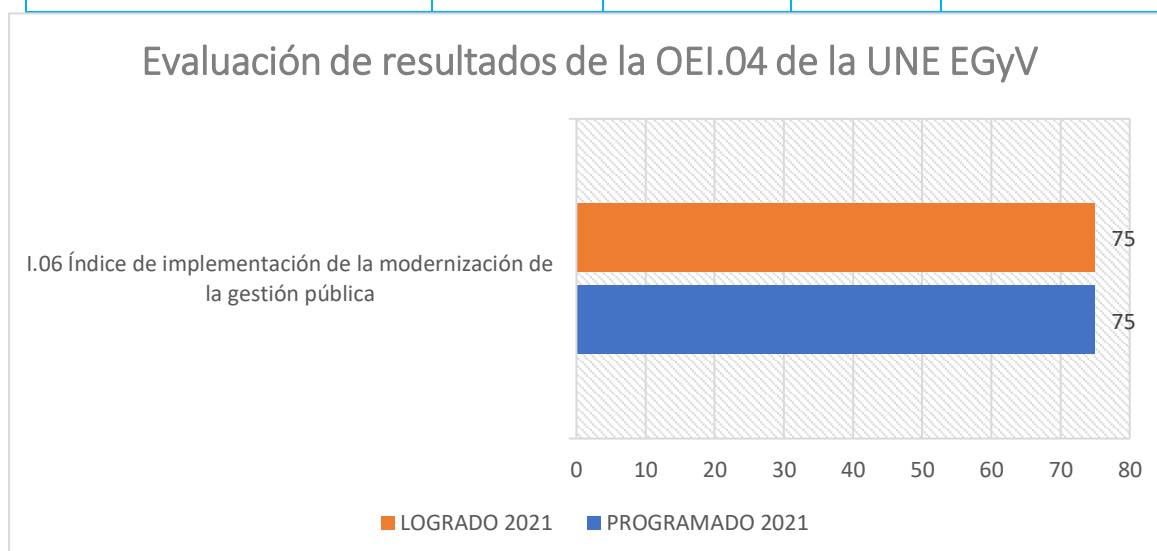
		<i>Número de proyectos ejecutados por el voluntariado universitario</i>	2	0	0
<i>AEI. 03.04</i>		<i>Número de avance del programa de fortalecimiento de la transversalización de la interculturalidad.</i>	10	6	60
<i>AEI. 03.05</i>		<i>Porcentaje de avance en la implementación del programa de gestión ambiental</i>	5	5	100

El rango de cumplimiento de las metas planteadas de las acciones estratégicas, se ubicaron entre: 60% al100%, lo que permite inferir el cumplimiento del objetivo estratégico 03, en año 2021.

3.4 OEI.04: “Fortalecer la gestión institucional “ este objetivo estratégico se mide por el índice “ I.06 implementación de la modernización de la gestión pública”, el cual registra un logro del 100 % de lo programado para el año 2021 este nivel alcanzado se origina por la ejecución de las 429 actividades operativas y de inversión programada en el 2021, habiéndose obtenido niveles aceptables en el proceso de la acreditación universitaria, al conformarse el grupo 01 de acreditación conformado por 29 programas de estudios de la UNE que están por optar por la acreditación; la implementación progresiva de la gestión por procesos en la universidad

Cuadro 04 Evaluación de resultados de la OEI.04 de la UNE EGYV

INDICADOR	UNIDAD/ MEDIDA	PROGRAMAD O 2021	LOGRADO 2021	AVANCE PROGRAMADO %
<i>I.06 Índice de implementación de la modernización de la gestión pública</i>	<i>Índice</i>	75	75	100.00%



Este OEI está integrado por diez (10) acciones estratégicas y 429 actividades operativas:

ACCIÓN ESTRATÉGICA	CC. RESP. DEL INDICADOR	INDICADOR ASOCIADO A LA AEI	META PERIODO 2021		
			PROGRAMADO	LOGRADO	AVANCE %
AEI.04.01	OCAYA	Número de procesos académicos / administrativos normalizados y automatizados.	2	2	100.00
		Número de auditoría interna de calidad implementado.	2	2	100.00
		Número de planes de mejora implementado.	2	2	100.00
AEI.04.02	OCAYA	Número de programas de estudios licenciados.	5	5	100.00
AEI.04.03	OCAYA	Porcentaje de verificación del logro de los estándares de calidad.	50	48	96
		Números de programas de estudios de pregrado y posgrado con procesos de autoevaluación concluida.	10	9	90
AEI.04.04	DIGA	Número de Docentes y Administrativos capacitados.	550	568	100.00
		Número de evaluación de desempeño del personal.	2	2	100.00
		Número de docente y administrativos reconocidos por alto desempeño funcional.	200	206	100.00
		Porcentaje de satisfacción del clima laboral, seguridad y salud del personal.	15	15	100.00
AEI.04.05	DIGA	Porcentaje de avance de estandarización de los procesos informáticos.	25	0	0.00
		Porcentaje de avance de servicios en línea.	20	0	0.00
		Porcentaje de avance de ordenamiento de sistemas informáticos.	20	0	0.00
AEI.04.06	DIGA	Número de perfiles viables que se encuentran en el banco de proyectos del MEF.	2	2	100.00
		Número de expedientes técnico aprobados en el banco de proyectos del MEF	3	3	100.00
		Número de proyectos de inversión en ejecución.	3	3	100.00
		Número de proyectos de inversión culminados.	2	2	100.00
AEI.04.07	DIGA	Número de Aulas mejoradas con la implementación y mantenimiento.	40	40	100.00
		Número de Laboratorios y talleres implementados de acuerdo a los avances científicos y tecnológicos, mejorados y/o repuesto.	25	25	100.00
		Porcentaje de implementación de mejora y reposición del parque automotor.	20	20	100.00

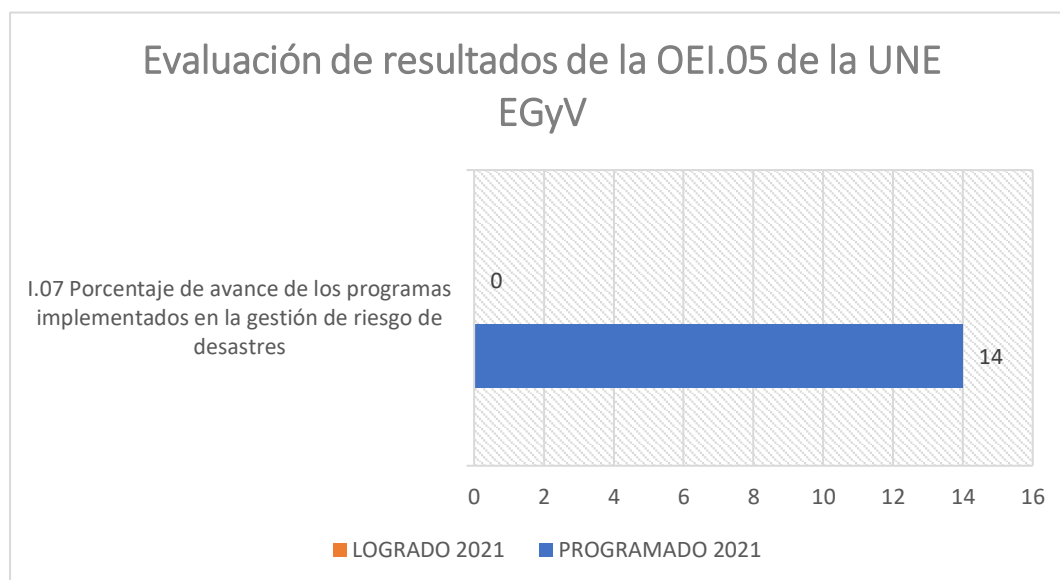
		<i>Porcentaje de avance de la implementación de las instalaciones sanitarias y administrativas.</i>	40	40	100.00
AEI.04.08	RECTORADO	<i>Grado de madurez del Sistema de Control Interno</i>	100	0	00.00
AEI.04.09	RECTORADO	<i>Número de documentos normativos de gestión actualizados y aprobados</i>	30	36	100.00
		<i>Porcentaje de recursos necesarios para el cumplimiento de la gestión académica y pedagógica</i>	15	18	100.00
AEI.04.10	DIGA	<i>Porcentaje avance del estudio socioeconómico del estudiante.</i>	3000	0	0.00
		<i>Números de servicios deportivos y culturales implementados.</i>	8	0	0.00

El rango de cumplimiento de las metas planteadas de las acciones estratégicas se ubicó entre: 90%-100%, lo que permite inferir el cumplimiento del objetivo estratégico 04. En año 2021, los factores que contribuyeron para la obtención del logro fueron: la elaboración y aprobación del plan de implementación del sistema de gestión de calidad de la UNE, aprobado con la Resolución N°2522-2021-R-UNE, la ejecución del proyecto denominado “La Gestión de Calidad y Mejora Continua a Través de la Optimización de Procesos Administrativos-Académicos y Transformación Digital en la Universidad Nacional de Educación Enrique Guzmán y Valle” (Avance: Fase 1, Etapa 1 y 2, y la elaboración documentos normativos que ayudaron a mejorar la gestión institucional

3.5 OEI. 05: “implementar la gestión de riesgo de desastres”, se mide a través del indicador: I.07 “Porcentaje de avance de los programas implementados en la gestión de riesgo de desastres”. Este objetivo estratégico cuenta con 3 acciones estratégicas y no registra avances, debido al insuficiente presupuesto de la universidad y la necesidad de priorizar recursos en actividades académicas vinculadas al proceso de la obtención de la acreditación para sus 81 Programas de estudios

Cuadro 05 Evaluación de resultados de la OEI.05 de la UNE EGYV

INDICADOR	UNIDAD/ MEDIDA	PROGRAMADO 2021	LOGRADO 2021	AVANCE % PROGRAMADO
<i>I.07 Porcentaje de avance de los programas implementados en la gestión de riesgo de desastres</i>	%	14	0	00.00%



No se registran avances en el objetivo estratégico 05 debido a que en el ejercicio 2021 no se programaron actividades operativas y de inversión relacionado con el indicador de avance de los programas implementados en la gestión de riesgo de desastres.

4. Evaluación del cumplimiento de las acciones estratégicos institucionales (AEI)

El POI modificado en la etapa de ajustado y consistenciado, fue aprobado mediante la Resolución Rectoral N°1783-2020 R-UNE, y está conformado por 112 centros de costos, habiéndose programaron 632 actividades operativas y de inversión

La UNE Enrique Guzmán y Valle, se encuentra en un proceso de mejora continua en todas sus actividades académicas y administrativas, encaminadas a superar las observaciones planteadas por la SUNEDU en su Licenciamiento Institucional y por encontrarse en pleno proceso de Acreditación de sus Programas de Estudios.

En esa línea, se encuentra abocada en cumplir con los estándares aprobadas por el SINEACE, es por ello que continuamente se están evaluando y reformulando las actividades operativas y de inversión en ese contexto en el año 2021 se modificó el POI en la etapa del seguimiento. Por el incremento de mayor presupuesto para las unidades académicas y para algunas unidades administrativas se modificaron algunas actividades operativas y de inversión por el cambio o variación de sus metas físicas, y en algunos casos

por la reformulación de sus planes operativos por parte de algunas unidades académicas en el marco de su autoevaluación.

Finalmente, al cierre del periodo nuestro Plan Operativo Institucional, quedó conformado por 112 centros de costos quienes programaron 718 actividades operativas y de inversión en estado activo

A continuación, detallamos el desarrollo y avance de las Acciones Estratégicas del PEI, según el anexo B.5, Seguimiento anual del POI 2021, reportado en el aplicativo del CEPLAN y lo informado por los centros de costos en el seguimiento realizado

4.1 El OEI.01: “Mejorar la formación académica de los estudiantes universitarios”, está conformado por cinco (5) acciones estratégicas y 202 AO que hicieron posible el cumplimiento de las metas logradas, tal como se muestra en el cuadro No 06:

Cuadro 06. AEI conformantes de la OEI.01 del PEI 201.2025 de la UNE EGYV

ACCIÓN ESTRATÉGICA	N° DE AO	CC. RESP DEL INDICADOR	INDICADORES ASOCIADO A LA AEI	LOGRO DE AEI SEGUIMIENTO ANUAL	METAS PERIODO 2021	
					PROGRAMA MADO	LOGRO EN # ENTERO
<i>AEI.01.01 Programa Curricular articulado a las necesidades educativas para los estudiantes universitarios.</i>	83	Vicerrectorado Académico	<i>Número de planes de estudios de los programas evaluados</i>	95.30%	81	77
			<i>Número de Planes de Estudios actualizados a las necesidades educativas.</i>			
<i>Aei.01.02 Programa de fortalecimiento de competencias y capacidades de docentes universitarios.</i>	40	Vicerrectorado Académico	<i>Número de docentes fortalecidos en competencias de diseños, evaluación y gestión curricular.</i>	99.50%	50	50
		DIGA	<i>Número de docentes evaluados en competencias en diseños, evaluación y gestión curricular.</i>		50	50
		Vicerrectorado Académico	<i>Porcentaje de docentes actualizados de acuerdo a su especialidad.</i>		30	30
			<i>Número de docentes capacitados en recursos virtuales.</i>		817	812
<i>AEI.01.03 Sistema de tutoría integral</i>	70	VICERRECTORADO ACADÉMICO	<i>Porcentaje de estudiantes que reciben atención de tutoría universitaria.</i>	90.60%	60	54

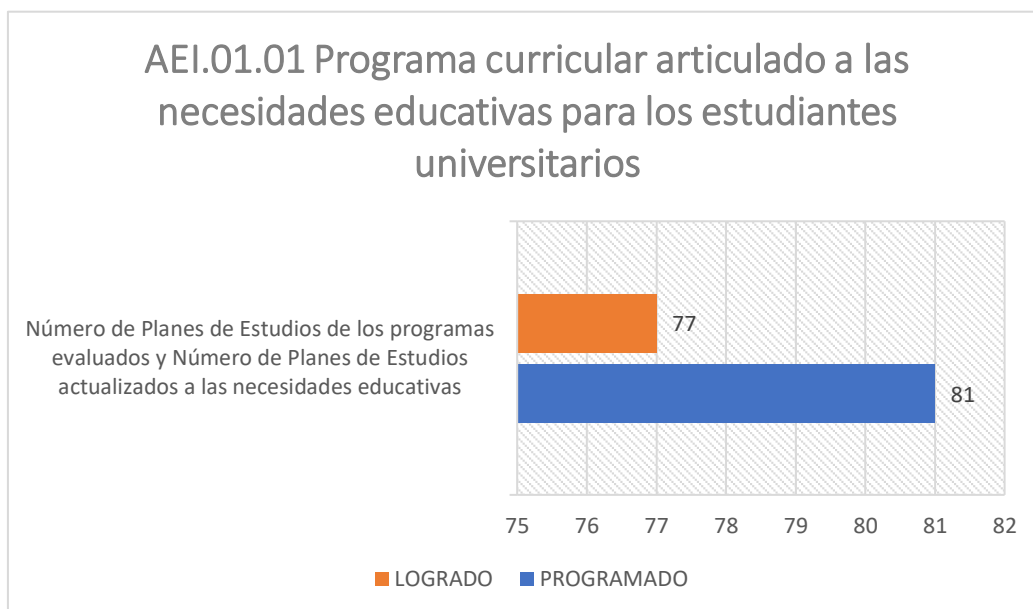
<i>implementado para los estudiantes universitarios.</i>			<i>Números de docentes que conocen el sistema de tutoría.</i>		240	217
			<i>Número de Evaluaciones del sistema de tutoría implementado.</i>		2	2
AEI.01.04 Servicio de apoyo integral de manera oportuna para los estudiantes universitarios	5	Cooperación Internacional	<i>Número de estudiantes becados con movilidad académica.</i>	29.33%	81	24
			<i>Número de convenios suscritos por la UNE EGyV con instituciones afines a nuestro rubro</i>	100.00%	30	30
			<i>Número de docentes con movilidad académica.</i>	10.00%	40	10
AEI.01.05 Programa de implementación del sistema de seguimiento y monitoreo del egresado	4	Of. De Promoción del empleo y seg. del egresado	<i>Porcentaje de egresados que laboran de acuerdo al perfil de egresado en los tres últimos años</i>	87.50%	15	13
			<i>Porcentaje de implementación del programa de gestión de riesgos de desastres informáticos.</i>		10	9

A continuación, se analizarán el desempeño de las acciones estratégicas conformantes de la OEI 01, según los resultados obtenidos en seguimiento anual del POI 2021.

AEI.01.01 PROGRAMA CURRICULAR ARTICULADO A LAS NECESIDADES EDUCATIVAS PARA LOS ESTUDIANTES UNIVERSITARIOS

Esta AEI está asociado a los indicadores: “número de planes de estudios de los programas evaluados y número de planes de estudios actualizados a las necesidades educativas”, los cuales se cumplieron al 95.30 % de lo programado según el seguimiento al POI 2021, se programaron 83 actividades operativas para tal efecto, y la responsabilidad del cumplimiento de la presente AEI le correspondió al Vicerrectorado Académico.

N° DE AO	CC. RESP DE INDICADOR	INDICADOR ASOCIADO A LA AEI	LOGRO DE AEI SEGUIMIENTO ANUAL	METAS PERIODO 2021	
				PROGRAMADO	LOGRADO
83	Vicerrectorado Académico	<i>Número de Planes de Estudios de los programas evaluados</i>	95.30%	81	77
		<i>Número de Planes de Estudios actualizados a las necesidades educativas</i>			

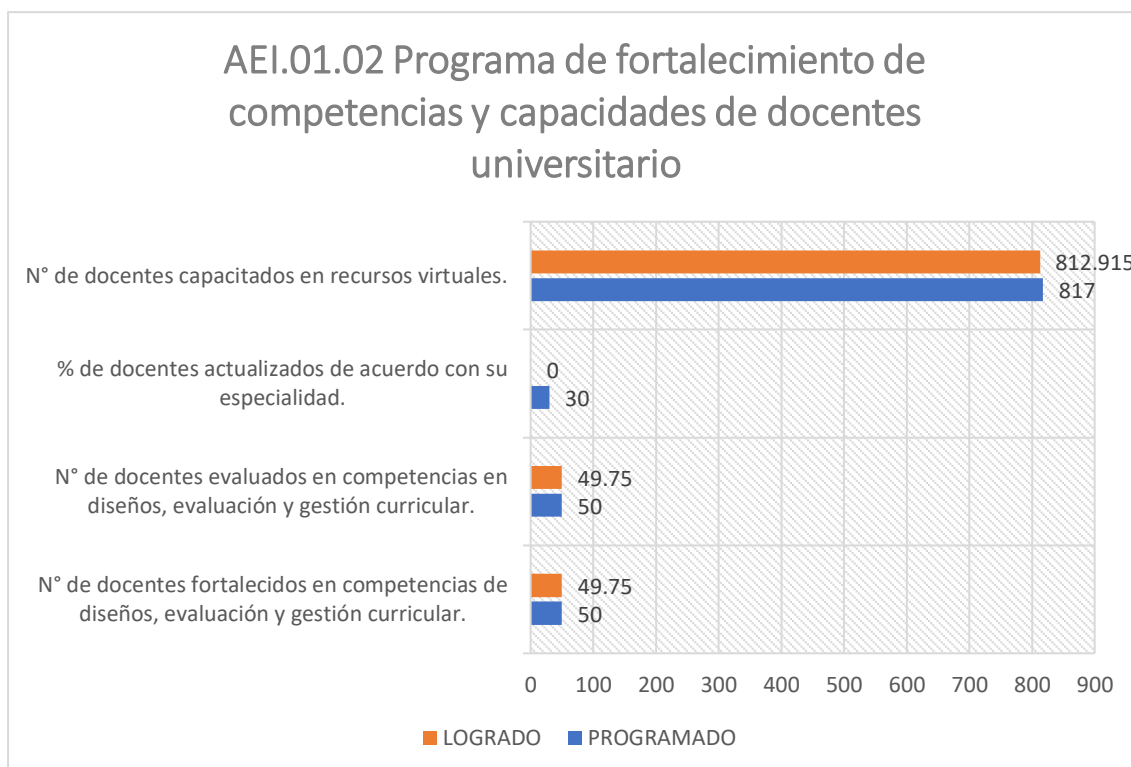


El logro se explica: por la aprobación del modelo educativo de la universidad y el nuevo currículo por competencias y planes de estudios de Pregrado y Segunda Especialidad, mediante la Resolución N° 0193-.2021-R-UNE; y el afianzamiento de los comités de calidad de los programas de estudios de la universidad

AEI.01.02 PROGRAMA DE FORTALECIMIENTO DE COMPETENCIAS Y CAPACIDADES DE DOCENTES UNIVERSITARIO

Esta AEI está asociado a 4 indicadores: “Número de docentes fortalecidos en competencias de diseños, evaluación y gestión curricular, número de docentes evaluados en competencias en diseños, evaluación y gestión curricular, porcentaje de docentes actualizados de acuerdo a su especialidad y número de docentes capacitados en recursos virtuales”, los cuales se cumplieron en el 99.50 % de lo programado según el seguimiento del POI 2021. Habiéndose programado 40 actividades operativas para tal efecto, y la responsabilidad del cumplimiento de la presente AEI le corresponde al Vicerrectorado Académico

N° DE AO	CC. RESP. DEL INDICADOR	INDICADOR ASOCIADO A LA AEI	LOGRO AEI SEGUIMIENTO ANUAL	METAS PERIODO 2021	
				PROGRAMADO	LOGRADO
40	Vicerrectorado Académico	N° de docentes fortalecidos en competencias de diseños, evaluación y gestión curricular.	99.50%	50	49.75
	DIGA	N° de docentes evaluados en competencias en diseños, evaluación y gestión curricular.		50	49.75
	Vicerrectorado Académico	% de docentes actualizados de acuerdo con su especialidad.		30	0
		N° de docentes capacitados en recursos virtuales.		817	812.915

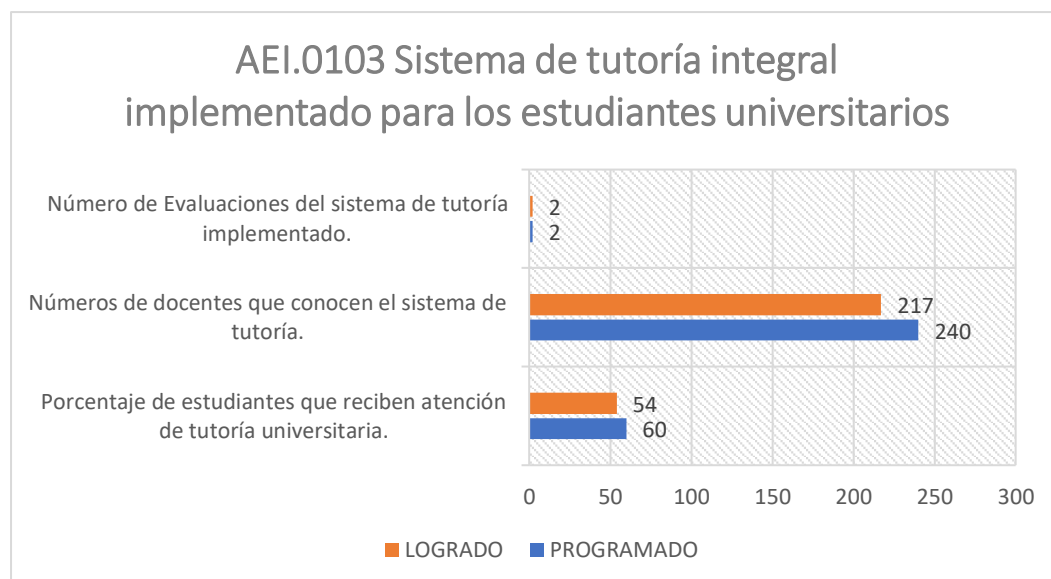


El logro se explica: por la supervisión de los procesos de ratificación, promoción docente y cambio de régimen de los docentes; capacitaciones implementadas o recibidas sobre fortalecimiento de capacidades, que fue aprobada mediante la Resolución N° 1693-2021-R-UNE-Plan Anual de Capacitación docente 2021.

AEI.01.03 SISTEMA DE TUTORÍA INTEGRAL IMPLEMENTADO PARA LOS ESTUDIANTES UNIVERSITARIOS.

Esta AEI está asociado a tres (3) indicadores: “porcentaje de estudiantes que reciben atención de tutoría universitaria, números de docentes que conocen el sistema de tutoría y número de evaluaciones del sistema de tutoría implementado”, los cuales se cumplieron el 90.60 % de lo programado según el seguimiento al POI 2021, programándose 70 actividades operativas para tal efecto, recayendo la responsabilidad del cumplimiento de la presente AEI al Vicerrectorado Académico.

N° DE AO	CC. RESP. DEL INDICADOR	INDICADOR ASOCIADO A LA AEI	LOGRO AEI SEGUIMIENTO ANUAL	METAS PERIODO 2021	
				PROGRAMADO	LOGRADO
70	Vicerrectorado Académico	Porcentaje de estudiantes que reciben atención de tutoría universitaria.	90.60%	60	54
		Números de docentes que conocen el sistema de tutoría.		240	217
		Número de evaluaciones del sistema de tutoría implementado.		2	2

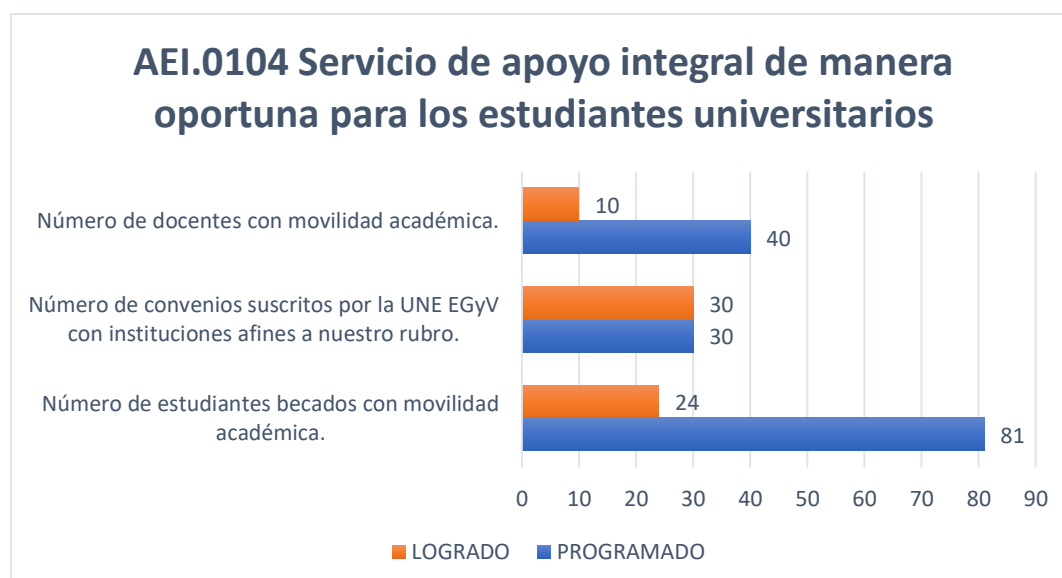


El logro se explica: por la supervisión de los procesos de tutoría desarrollada en las Facultades a las Escuelas Profesionales y Departamentos Académicos, y desarrollo y ejecución de la autoevaluación en cada programa de estudios de la UNE, en el proceso de acreditación universitaria

AEI.01.04 SERVICIO DE APOYO INTEGRAL DE MANERA OPORTUNA PARA LOS ESTUDIANTES UNIVERSITARIOS.

Esta AEI está asociado a tres (3) indicadores: “número de estudiantes becados con movilidad académica, número de convenios suscritos por la UNE EG y V con instituciones afines y número de docentes con movilidad académica. Se programaron 05 actividades operativas para tal efecto, correspondiéndole a la Oficina de Cooperación Internacional la responsabilidad del cumplimiento de la presente AEI.

N° DE AO	CC. RESP. DEL INDICADOR	INDICADOR ASOCIADO A LA AEI	LOGRO DE AEI SEGUIMIENTO ANUAL	METAS PERIODO 2021	
				PROGRAMADO	LOGRADO
5	Cooperación Internacional	Número de estudiantes becados con movilidad académica.	29.33%	81	24
		Número de convenios suscritos por la UNE EGyV con instituciones afines a nuestro rubro.	100.00%	30	30
		Número de docentes con movilidad académica.	10.00%	40	10

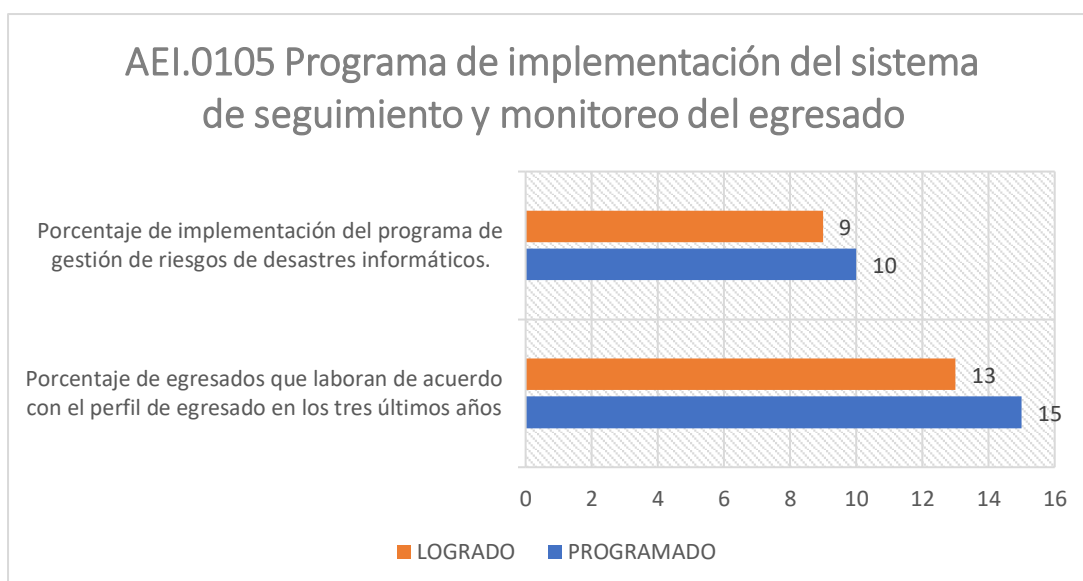


A excepción del indicador “Número de convenios suscritos por la UNE EGyV...”, el avance no adecuado se explica: por las limitaciones derivado de la pandemia COVID 19 y las restricciones presupuestales

AEI.01.05: PROGRAMA DE IMPLEMENTACIÓN DEL SISTEMA DE SEGUIMIENTO Y MONITOREO DEL EGRESADO

Esta AEI está asociado a los indicadores: “porcentaje de egresados que laboran de acuerdo con el perfil de egresado en los tres últimos años y porcentaje de implementación del programa de gestión de riesgos de desastres informáticos”, los cuales se cumplieron el 87.50 % de lo programado según el seguimiento al POI 2021, programándose 04 actividades operativas para tal efecto. La responsabilidad del cumplimiento de la presente AEI recae en la Oficina de Promoción del Empleo y Seguimiento de Egresado.

N° DE AO	CC. RESP. DEL INDICADOR	INDICADOR ASOCIADO A LA AEI	LOGRO DE AEI SEGUIMIENTO ANUAL	METAS PERIODO 2021	
				PROGRAMADO	LOGRADO
4	Oficina de Promoción. del Empleo y Seguimiento de Egresado	Porcentaje de egresados que laboran de acuerdo con el perfil de egresado en los tres últimos años	87.50%	15	13
		Porcentaje de implementación del programa de gestión de riesgos de desastres informáticos.		10	9



El logro se explica: por los programas aplicados para monitorear la empleabilidad del egresado en relación a su formación laboral, y el afianzamiento de los comités de calidad de los programas de estudios de la universidad en el proceso de la acreditación universitaria

4,2 EL OEI.02 Promover la investigación científica educativa y tecnológica en la comunidad universitaria, está conformado por cuatro (04) AEI, y 28 actividades operativas

ACCIÓN ESTRATÉGICA	N° DE AO	CC. RESP. DEL INDICADOR	INDICADOR ASOCIADO A LA AEI	LOGRO DE AEI SEGUIMIENTO ANUAL	METAS PERIODO 2021	
					PROGRAMADO	LOGRADO EN # ENTERO
AEI .02.01 Programa de fortalecimiento de la gestión de investigación implementado en la UNE.	14	Vicerrector de Investigación	Porcentaje de avance en la implementación de la gestión de investigación	101.90%	8	8
			Porcentaje de implementación de la plataforma virtual para la sustentación de los trabajos de investigación de los Egresados de la UNE.		245	249
			Número de evaluaciones a la gestión de investigación.		2	2
AEI. 02.02 Programa de fortalecimiento de la investigación formativa para los estudiantes y docentes implementado en la UNE.	9	Vicerrector de Investigación	Porcentaje de avance en el proceso de fortalecimiento de capacidades en investigación de los docentes.	92.90%	500	464
			Porcentaje de avance de la investigación formativa de los estudiantes.		45	42
AEI. 02.03 Programa de promoción de la producción intelectual para su producción y transferencia implementado para la comunidad educativa.	5		Porcentaje de avance de la implementación del programa de promoción de producción intelectual para su producción y transferencia a la comunidad educativa.	80.00%	ND	1
AEI.02.04 Programa de Implementación de Centros Generadores de Producción de Bienes y Servicios implementado para la comunidad universitaria.	0		Porcentaje de avance del Programa de Implementación de Centros Generadores de Producción de Bienes y Servicios	0.00%	1
TOTAL AO	28					

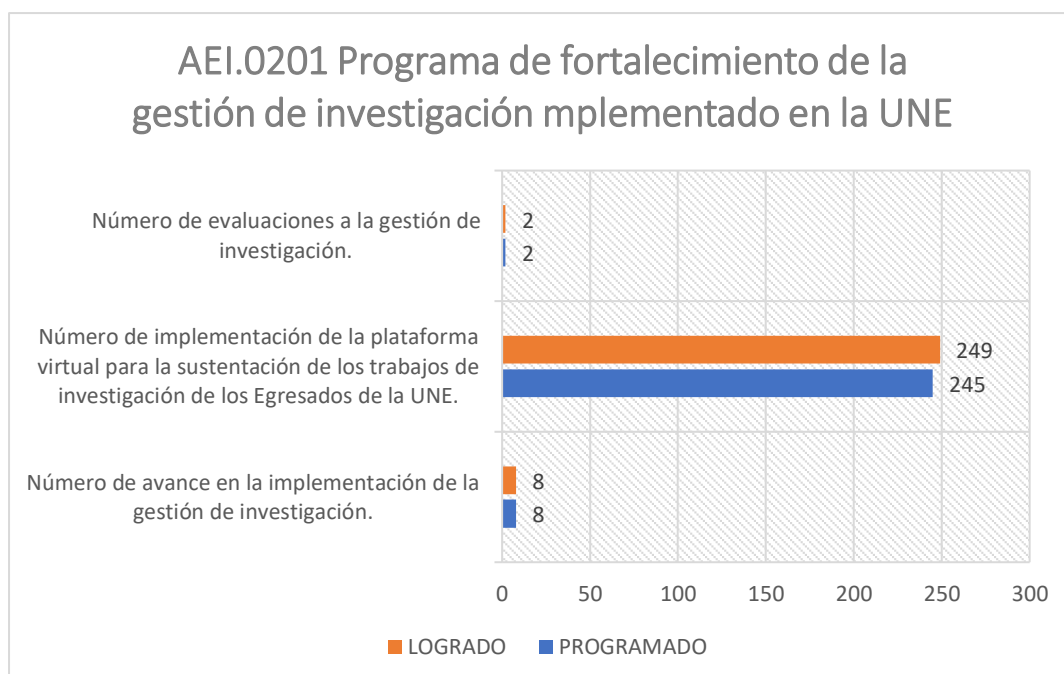
A continuación, se analizarán el desempeño de las acciones estratégicas conformantes de la OEI 02, según los resultados obtenidos en seguimiento anual del POI 2021, y el reporte del ANEXO B-5, del aplicativo del CEPLAN

AEI.02.01 PROGRAMA DE FORTALECIMIENTO DE LA GESTIÓN DE INVESTIGACIÓN IMPLEMENTADO EN LA UNE

Esta AEI está asociado a tres (3) indicadores: “número de avance en la implementación de la gestión de investigación, número de implementación de la plataforma virtual para la sustentación de los trabajos de investigación de los egresados de la UNE y número de

evaluaciones a la gestión de investigación”, los cuales se cumplieron el 101.90% de lo planificado, y se programaron 14 actividades operativas para tal efecto, correspondiéndole al Vicerectorado de Investigación el cumplimiento de la AEI.

N° DE AO	CC. RESP. DEL INDICADOR	INDICADOR ASOCIADO A LA AEI	LOGRO DE AEI SEGUIMIENTO ANUAL	METAS PERIODO 2021	
				PROGRAMADO	LOGRADO
14	Vicerrector de Investigación	Número de avance en la implementación de la gestión de investigación.	101.90%	8	8
		Número de implementación de la plataforma virtual para la sustentación de los trabajos de investigación de los Egresados de la UNE.		245	249
		Número de evaluaciones a la gestión de investigación.		2	2

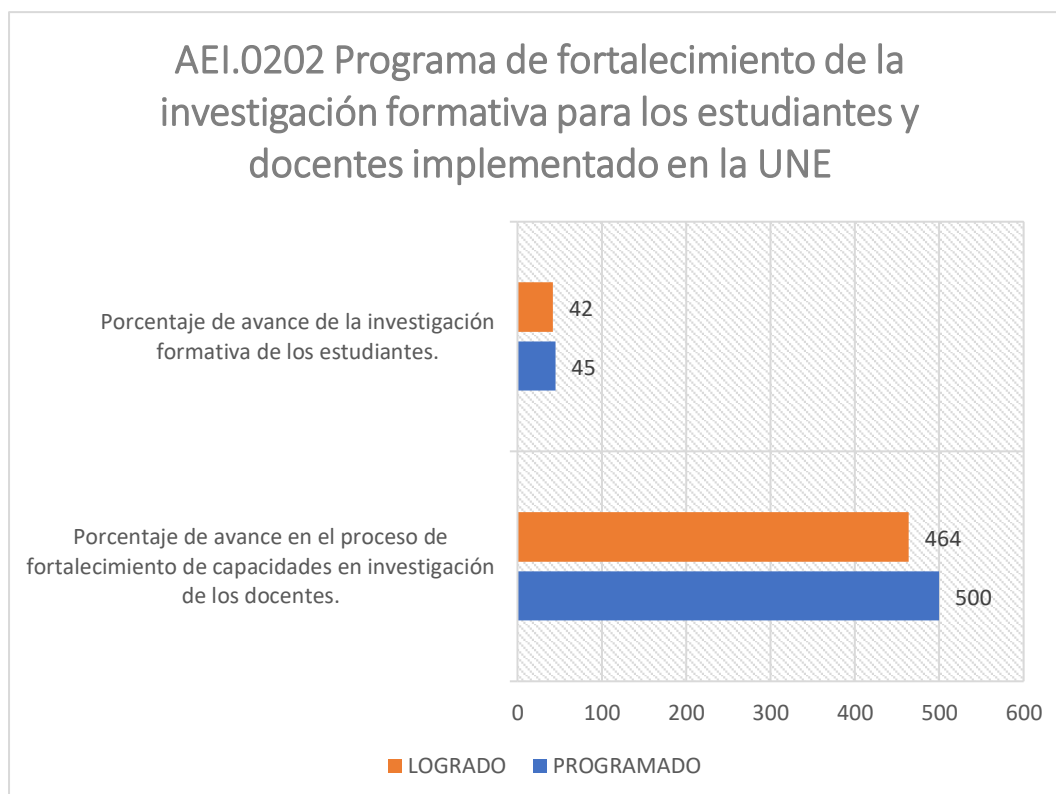


El logro se explica: por la supervisión realizada por el Vicerectorado Académico y el Instituto de Investigación a las Direcciones de Investigación de las Facultades, relacionado con las investigaciones ordinarias y extraordinarias financiadas por la UNE, la implementación virtual para la sustentación de los trabajos de investigación y sustentación de las tesis de los egresados de la UNE-

**AEI.02.02 PROGRAMA DE FORTALECIMIENTO DE LA INVESTIGACIÓN
FORMATIVA PARA LOS ESTUDIANTES Y DOCENTES
IMPLEMENTADO EN LA UNE**

Esta AEI está asociado a dos (2) indicadores: “porcentaje de avance en el proceso de fortalecimiento de capacidades en investigación de los docentes, y porcentaje de avance de la investigación formativa de los estudiantes”, los cuales se cumplieron el 92.80 %, de lo planificado, programándose 9 actividades operativas para tal fin, correspondiéndole al Vicerrectorado de Investigación el cumplimiento de la AEI

N° DE AO	CC. RESP. DEL INDICADOR	INDICADOR ASOCIADO A LA AEI	LOGRO AEI SEGUIMIENTO ANUAL	METAS PERIODO 2021	
				PROGRAMADO	LOGRADO
9	Vicerrectorado de Investigación	<i>Porcentaje de avance en el proceso de fortalecimiento de capacidades en investigación de los docentes.</i>	92.80%	500	464
		<i>Porcentaje de avance de la investigación formativa de los estudiantes.</i>		45	42




El logro se explica: por la organización de capacitaciones organizadas por el Vicerrectorado Académico y el Instituto de Investigación, con el objetivo de fortalecer y desarrollar las capacidades investigativas de los docentes de la UNE, referente al proceso de la investigación formativa y la investigación cualitativa, relacionadas todas con las investigaciones ordinarias y extraordinarias además de monitorear el avance de la investigación formativa en todos los alumnos de las Facultades de la Universidad

AEI.02.03: PROGRAMA DE PROMOCIÓN DE LA PRODUCCIÓN INTELLECTUAL PARA SU PRODUCCIÓN Y TRANSFERENCIA IMPLEMENTADO PARA LA COMUNIDAD EDUCATIVA y LA AEI. 02.04 PROGRAMA DE IMPLEMENTACIÓN DE CENTROS GENERADORES DE PRODUCCIÓN DE BIENES Y SERVICIOS IMPLEMENTADO PARA LA COMUNIDAD UNIVERSITARIA

De las 02 AEI mencionadas, solo registra avance la AEI 02.03 que está asociado al indicador “Porcentaje de avance de la implementación del programa de promoción de producción intelectual para su producción y transferencia a la Comunidad Educativa”, habiéndose cumplido el 80 % de lo planificado, programándose 05 de actividades operativas para tal fin, correspondiéndole al Vicerrectorado de Investigación el cumplimiento de las 02 AEIs

ACCION ESTRATÉGICA	N° DE AO	INDICADOR ASOCIADO A LA AEI	LOGRO AEI SEGUIMIENTO ANUAL	METAS PERIODO 2021	
				PROGR AMADO	LOGRA DO
<i>AEI. 02.03 Programa de promoción de la Producción intelectual para su producción y transferencia implementado para la comunidad educativa.</i>	5	<i>% Porcentaje de avance de la implementación del programa de promoción de producción intelectual para su producción y transferencia a la comunidad educativa.</i>	80.00%	ND	1
<i>AEI. 02.04 Programa de Implementación de Centros Generadores de Producción de Bienes y Servicios implementado para la comunidad universitaria.</i>	0	<i>% Porcentaje de avance del Programa de Implementación de Centros Generadores de Producción de Bienes y Servicios</i>	0.00%	1	0



4.3 El OEI.03 Fortalecer las actividades de extensión cultural y proyección social en la comunidad universitaria, está conformado por cinco (05) AEI, y 59 actividades operativas

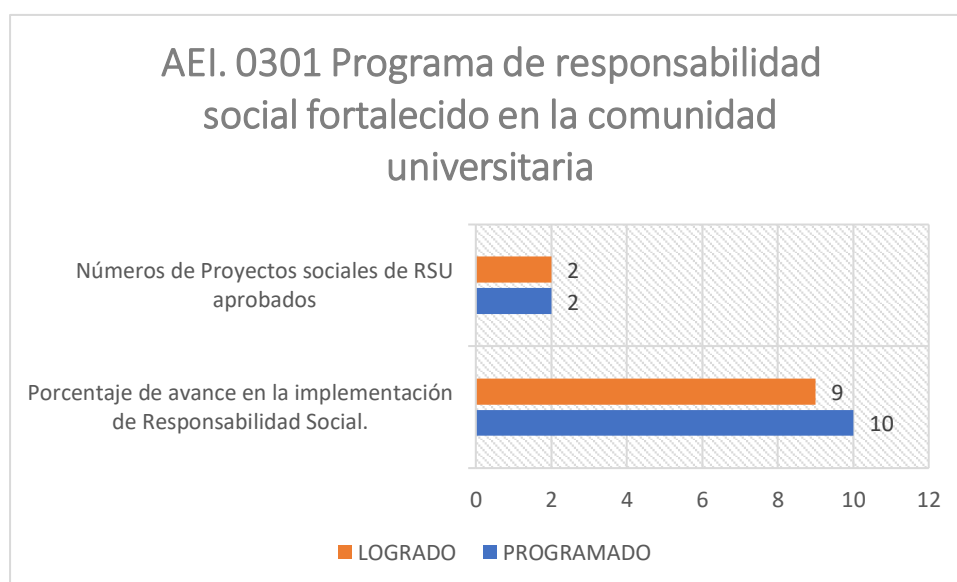
ACCIÓN ESTRATÉGICA	N° DE AO	CC. RESP. DEL INDICADOR	INDICADOR ASOCIADO A LA AEI	LOGRO DE AE SEGUIMIENTO ANUAL	METAS PERIODO 2021	
					PROGRAMADO	LOGRADO
<i>AEI.03.01 Programa de responsabilidad social fortalecido en la comunidad universitaria</i>	49		<i>Porcentaje de avance en la implementación de Responsabilidad Social.</i>	95.40%	10	9
			<i>Números de proyectos sociales de RSU aprobado</i>		2	2
<i>AEI 03.02 Programa de Extensión Cultural y Proyección Social</i>	7		<i>Número de programas de extensión y proyección social de promoción y desarrollo universitario</i>	69.00%	20	14
<i>AEI 03.03 Programa de Voluntariado Universitario implementado para la comunidad</i>	0	Dirección de Extensión Universitaria	<i>Porcentaje de la comunidad académica que participa en el programa de voluntariado.</i>	0.00%	10	0
			<i>Número de proyectos ejecutados por el voluntariado universitario.</i>		2	0
<i>AEI.03.04 Programa de fortalecimiento de la transversalización de la interculturalidad implementados en la comunidad universitaria</i>	2		<i>Porcentaje de avance del programa de fortalecimiento de la transversalización de la interculturalidad.</i>	60.00%	10	6
<i>AEI.03.05 Programa de gestión ambiental implementado en beneficio de la comunidad universitaria y la sociedad</i>	1		<i>Porcentaje de avance en la Implementación del programa de gestión ambiental.</i>	100.00%	5	5
TOTAL, AO	59					

A continuación, se analizará el desempeño de las acciones estratégicas conformantes de la OEI 03, según los resultados obtenidos en seguimiento anual del POI 2021, y el reporte del ANEXO B-5 del aplicativo del CEPLAN

AEI. 03.01 PROGRAMA DE RESPONSABILIDAD SOCIAL FORTALECIDO EN LA COMUNIDAD UNIVERSITARIA

De la AEI programada, está asociada al cumplimiento de dos (2) indicadores “Porcentaje de avance en la implementación de Responsabilidad Social y Número de Proyectos Sociales de RSU aprobados “habiéndose cumplido el 95.40% de lo planificado, programándose 49 actividades operativas para tal fin, correspondiéndole a Dirección de Extensión Universitaria el cumplimiento de la presente AEI

N° DE AO	CC. RESP. DEL INDICADOR	INDICADOR ASOCIADO A LA AEI	LOGRO AEI SEGUIMIENTO ANUAL	METAS PERIODO 2021	
				PROGRAMADO	LOGRADO
49	Dirección de Extensión Universitaria	Porcentaje de avance en la implementación de Responsabilidad Social.	95.40%	10	9
		Números de Proyectos sociales de RSU aprobados		2	2

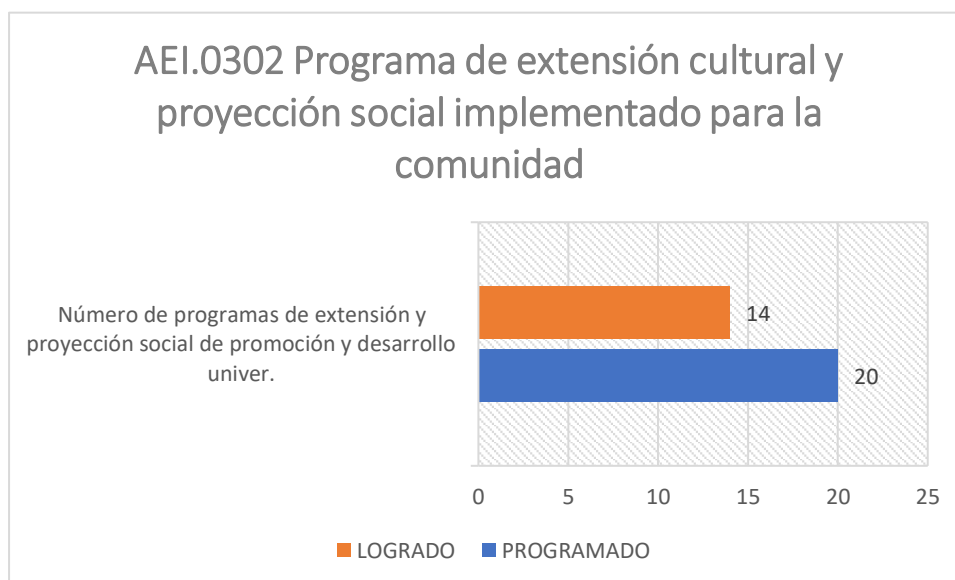


El logro obtenido se explica: por la organización y seguimiento realizado por Dirección de Extensión Universitaria a su plan operativo, y por la organización del Concurso de Proyectos de Responsabilidad Social Universitaria, aprobada con la Resolución N°2436-2021-R-UNE.

**AEI.03.02 PROGRAMA DE EXTENSIÓN CULTURAL Y PROYECCIÓN SOCIAL
IMPLEMENTADO PARA LA COMUNIDAD.**

La AEI programada, está asociada al indicador “Número de programas de extensión y proyección social de promoción y desarrollo universitario “, habiéndose cumplido el 69.00%, de lo programado, realizándose 07 actividades operativas para tal fin, correspondiéndole a Dirección de Extensión Universitaria el cumplimiento de la presente AEI

N° DE AO	CC. RESP. DEL INDICADOR	INDICADOR ASOCIADO A LA AEI	LOGRO AEI SEGUIMIENTO ANUAL	MTAS PERIODO 2021	
				PROGRAMADO	LOGRADO
7	<i>Dirección de Extensión Universitaria</i>	<i>Número de programas de extensión y proyección social de promoción y desarrollo universitario.</i>	69.00%	20	14



El logro obtenido se explica: por el seguimiento de los programas de extensión y proyección social de promoción y desarrollo universitario., que lograron desarrollarse con la comunidad, a pesar de las limitaciones generadas por la pandemia del COVID 19 en la zona de influencia de la universidad

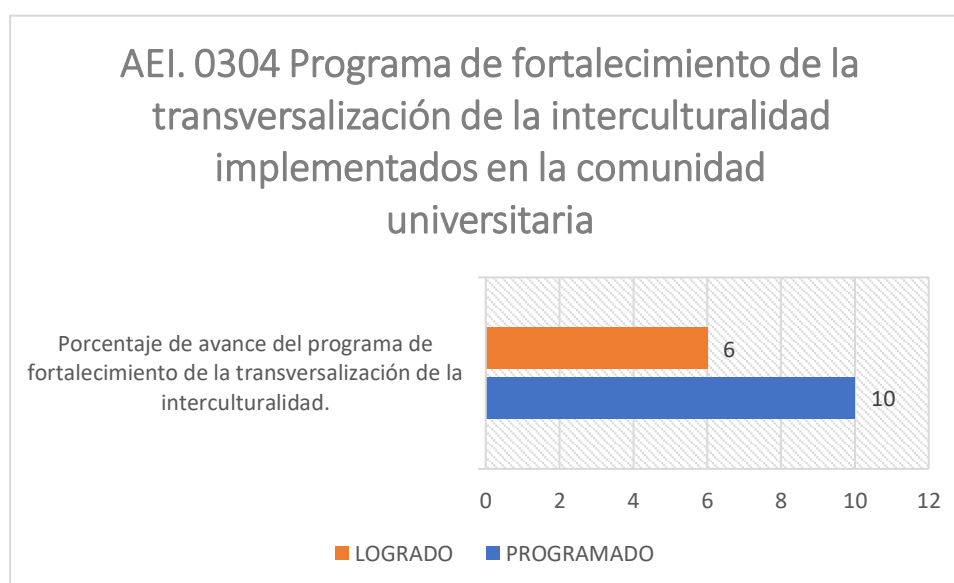
**AEI.03.03 PROGRAMA DE VOLUNTARIADO UNIVERSITARIO
IMPLEMENTADO PARA LA COMUNIDAD**

La presente AEI, no registra avances en el periodo 2021, no se programaron actividades operativas

**AEI.03.04 PROGRAMA DE FORTALECIMIENTO DE LA
TRANSVERSALIZACIÓN DE LA INTERCULTURALIDAD
IMPLEMENTADOS EN LA COMUNIDAD UNIVERSITARIA**

La AEI programada, está asociada al indicador “Porcentaje de avance del programa de fortalecimiento de la transversalización de la interculturalidad “, habiéndose cumplido el 60. %, de lo programado, realizándose 02 actividades operativas para tal fin, correspondiéndole a Dirección de Extensión Universitaria el cumplimiento de la presente AEI

N° DE AO	CC. RESP. DEL INDICADOR	INDICADOR ASOCIADO A LA AEI	LOGRO AEI SEGUIMIENTO ANUAL	METAS PERIODO 2021	
				PROGRAMADO	LOGRADO
2	Dirección de Extensión Universitaria	Porcentaje de avance del programa de fortalecimiento de la transversalización de la interculturalidad.	60.00%	10	6

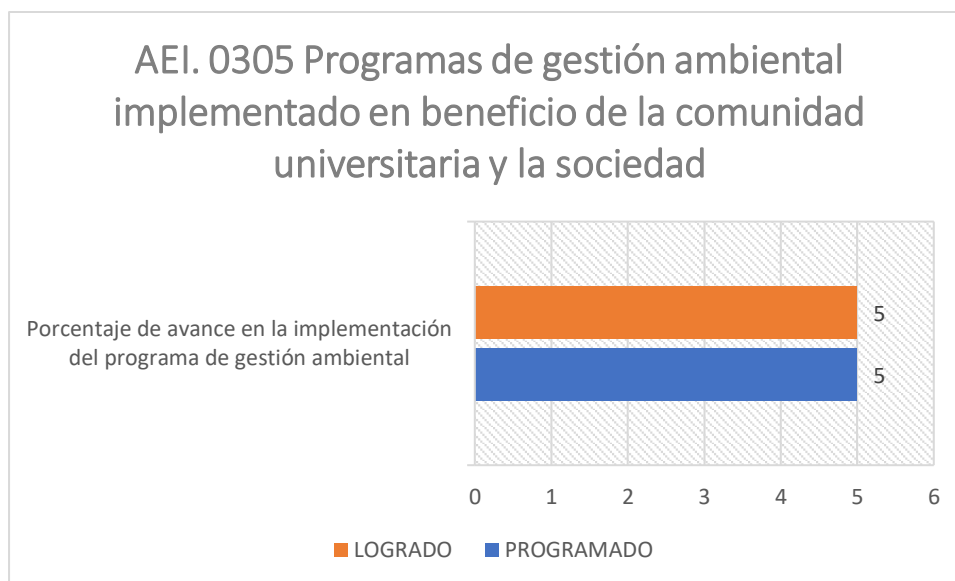


El logro registrado se explica: por el seguimiento de los programas de fortalecimiento de la transversalización de la interculturalidad, que lograron desarrollarse, a pesar de las limitaciones generadas por la pandemia del COVID 19 en la zona de influencia de la universidad

AEI.03.05 PROGRAMAS DE GESTIÓN AMBIENTAL IMPLEMENTADO EN BENEFICIO DE LA COMUNIDAD UNIVERSITARIA Y LA SOCIEDAD

La AEI programada está asociada al indicador “Porcentaje de avance en la implementación del programa de gestión ambiental “, habiéndose cumplido el 100. % de lo programado, realizándose 01 actividad operativa para tal fin, correspondiéndole a Dirección de Extensión Universitaria el cumplimiento de la presente AEI

N° DE AO	CC. RESP. DEL INDICADOR	INDICADOR ASOCIADO A LA AEI	LOGRO AEI SEGUIMIENTO ANUAL	METAS PERIODO 2021	
				PROGRAMADO	LOGRADO
1	<i>Dirección de Extensión Universitaria</i>	<i>Porcentaje de avance en la implementación del programa de gestión ambiental</i>	<i>100.00%</i>	5	5



El logro registrado se explica: por el seguimiento de la ejecución del programa de gestión ambiental, realizado mediante la organización del Seminario Internacional “Encuentro sobre educación alimentaria, agropecuaria y ambiental en américa latina 2021”, aprobado con Resolución N° 1757–2021-R-UNE; asimismo la realización de talleres virtuales de

sensibilización y articulación en responsabilidad social y cuidado del medio ambiente, dirigido a docentes, administrativos y estudiantes,

4 4 OEI.04 Fortalecer la gestión institucional, está conformado por diez (10) AEI y 429 actividades operativas

A continuación, se analizarán el desempeño de las acciones estratégicas conformantes de la OEI 04, según los resultados obtenidos en seguimiento anual del POI 2021, y el reporte del ANEXO B-5, del aplicativo del CEPLAN

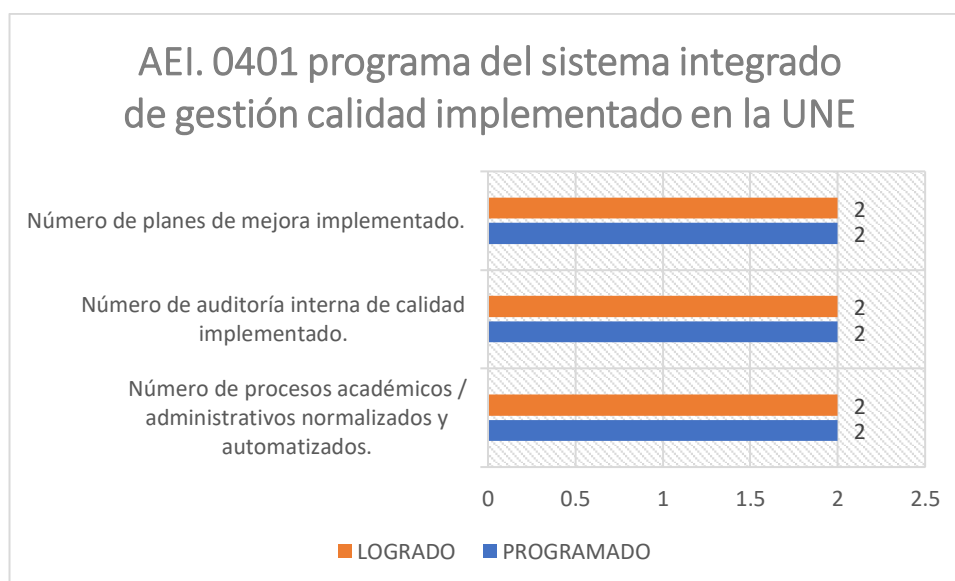
ACCIÓN ESTRATÉGICA	N° DE AO	CC. RESP. DEL INDICADOR	INDICADOR ASOCIADO A LA AEI	LOGRO DE AEI SEGUIMIENTO ANULAR	METAS PERIODO 2021	
					PROGR MADO	LOGRADO EN #
<i>AEI.04.01 Programa del sistema integrado de Gestión calidad implementado en la UNE.</i>	128	OCAYA	<i>Número de procesos académicos / administrativos normalizados y automatizados</i>	100.00%	2	2
			<i>Número de auditoría interna de calidad implementado.</i>		2	2
			<i>Número de planes de mejora implementado.</i>		2	2
<i>AEI.04.02 Licenciamiento de Programas de Estudio permanente para la universidad</i>	22	OCAYA	<i>Número de programas de estudios licenciados.</i>	100.90%	5	5
<i>AEI.04.03 Programa de autoevaluación en acreditación institucional y de los programas de estudio implementado en la UNE.</i>	210	OCAYA	<i>Porcentaje de verificación del logro de los estándares de calidad.</i>	97.50%	50	48
			<i>Números de programas de estudios de pregrado y posgrado con procesos de autoevaluación concluida.</i>		10	9
<i>AEI.04.04 Fortalecimiento de capacidades implementados para el personal.</i>	34	OCAYA	<i>Número de docentes y Administrativos capacitados.</i>	103.40%	550	568
			<i>Número de evaluación de desempeño del personal.</i>		2	2
			<i>Número de docentes y administrativos reconocidos por alto desempeño funcional</i>		200	206
			<i>Porcentaje de satisfacción del clima laboral, seguridad y salud del personal.</i>		15	15

AEI.04.05 Programa de gobierno electrónico implementado en la comunidad universitaria.	0	DIGA	Porcentaje de avance de estandarización de los procesos informáticos.	0.00%	25	0
			Porcentaje de avance de servicios en línea.		20	0
			Porcentaje de avance de ordenamiento de sistemas informáticos.		20	0
AEI.04.06 Infraestructura y Equipamiento implementados en beneficio de la UNE.	11	DIGA	Número de perfiles viables que se encuentran en el banco de proyectos del MEF.	103.00%	2	2
			Número de expedientes técnico aprobados en el banco de proyectos del MEF		3	3
			Número de proyectos de inversión en ejecución.		3	3
			Número de proyectos de inversión culminados.		2	2
AEI.04.07 Programa de fortalecimiento de implementación, mantenimiento y reposición de equipos, maquinarias e infraestructura en la UNE.	12	DIGA	Número de aulas mejoradas con la implementación y mantenimiento.	100.00%	40	40
			Número de laboratorios y talleres implementados de acuerdo a los avances científicos y tecnológicos, mejorados y/o repuesto.		25	25
			Porcentaje de implementación de mejora y reposición del parque automotor.		20	20
			Porcentaje de avance de la implementación de las instalaciones sanitarias y administrativas.		40	40
AEI.04.08 Sistema de Control Interno implementado en la universidad.	0	RECTORADO	Grado de madurez del Sistema de Control Interno	0.00%	0	0
AEI.04.09 Fortalecimiento del proceso de Gestión Académica y Pedagógica en la UNE.	12	RECTORADO	Número de documentos normativos de gestión actualizados y aprobados	100.00%	30	36
			Porcentaje de recursos necesarios para el cumplimiento de la gestión académica y pedagógica		15	18
AEI.04.10 Programa de Bienestar Universitario implementado para los estudiantes de la UNE	0	DIGA	Porcentaje avance del estudio socioeconómico del estudiante	0.00%	3000	0
			Números de servicios deportivos y culturales implementados.		8	0

AEI. 0401 PROGRAMA DEL SISTEMA INTEGRADO DE GESTIÓN CALIDAD IMPLEMENTADO EN LA UNE

Esta AEI está asociado a tres (3) indicadores: “Número de procesos académicos / administrativos normalizados y automatizados, número de auditoría interna de calidad implementado, y número de planes de mejora implementado”, los cuales se cumplieron el 100.00% de lo planificado, programándose 128 actividades operativas para tal fin, correspondiéndole a la Oficina de Calidad Académica y Administrativa el cumplimiento de la AEI

N° DE AO	CC. RESP. DEL INDICADOR	INDICADOR ASOCIADO A LA AEI	LOGRO AEI SEGUIMIENTO ANUAL	METAS PERIODO 2021	
				PROGRAMADO	LOGRADO
128	OCAYA	<i>Número de procesos académicos / administrativos normalizados y automatizados.</i>	100.00%	2	2
		<i>Número de auditoría interna de calidad implementado.</i>		2	2
		<i>Número de planes de mejora implementado.</i>		2	2



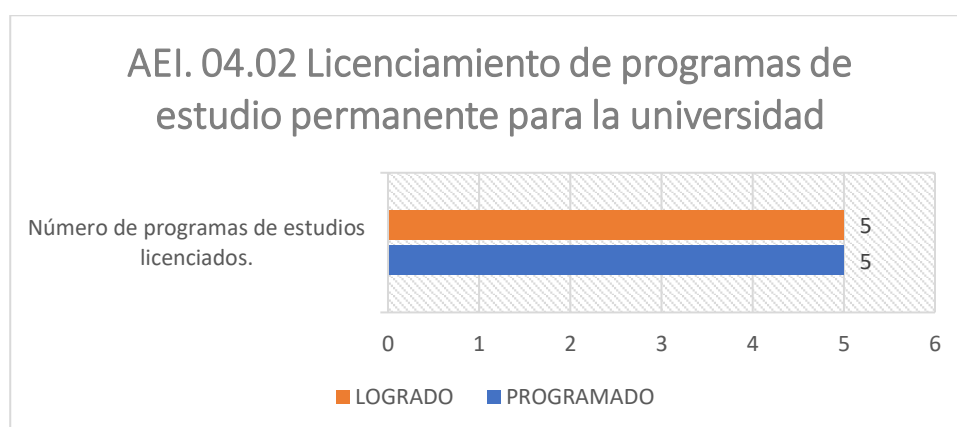
El logro registrado se explica: por el seguimiento de la ejecución del proceso de acreditación en la universidad por parte de la Oficina de Calidad en los aspectos siguientes:

elaboración y presentación de 34 guías de trabajo por cada estándar de calidad del semestre II que apoyan el trabajo de autoevaluación de los programas de estudio de la UNE; presentación de trabajo de implementación de las etapas P y H del ciclo De Deming de los 66 programas de la UNE; exposiciones de avance del proceso de acreditación etapa P y H del ciclo De Deming ;y la conformación del grupo 01 de acreditación de los 29 programas de estudios de la UNE que están por optar por la acreditación .

AEI. 04.02 LICENCIAMIENTO DE PROGRAMAS DE ESTUDIO PERMANENTE PARA LA UNIVERSIDAD.

La AEI programada está asociada al indicador “Número de programas de estudios licenciados. “, habiéndose cumplido el 100.90% de lo programado, realizándose 22 actividades operativas para tal fin, correspondiéndole la Oficina de Calidad Académica y Administrativa el cumplimiento de la presente AEI.

N° DE AO	CC. RESP. DEL INDICADOR	INDICADOR ASOCIADO A LA AEI	LOGRO AEI SEGUIMIENTO ANUAL	METAS PERIODO 2021	
				PROGRAMADO	LOGRADO
22	OCAYA	Número de programas de estudios licenciados.	100.00%	5	5



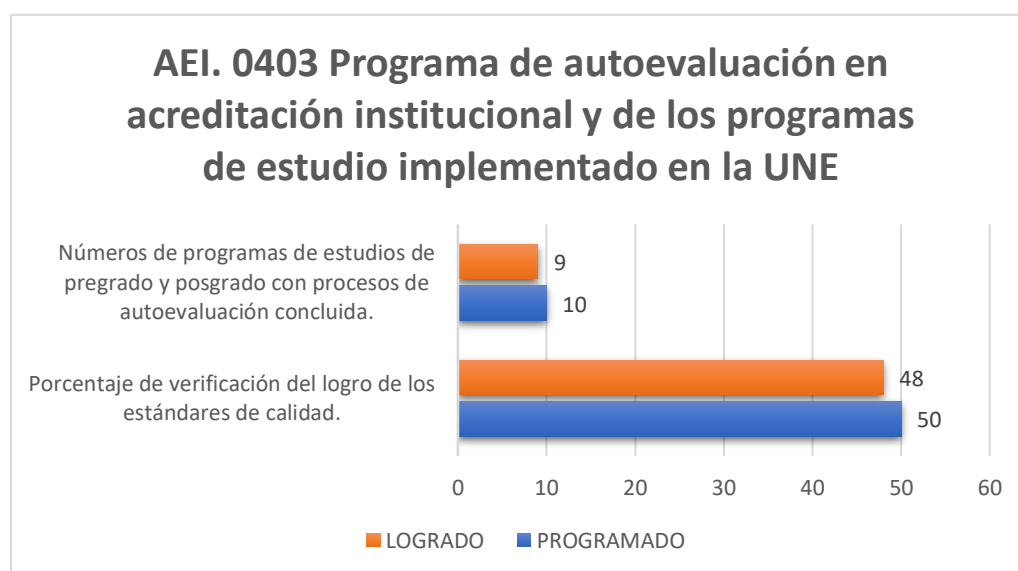
El logro registrado se explica: por las acciones realizadas en el seguimiento del proceso de Licenciamiento institucional obtenido a finales del año 2019, relacionado con la implementación de las recomendaciones realizadas por la SUNEDU; envío del informe de la implementación del requerimiento séptimo de la Escuela de Posgrado a la SUNEDU; la elaboración del plan de acompañamiento para la implementación de requerimientos y

adopción de recomendaciones formulados a la UNE; y la Asistencia técnica de la SUNEDU sobre la implementación de requerimientos y adopción de recomendaciones formulados a la UNE.

AEI.04.03 PROGRAMA DE AUTOEVALUACIÓN EN ACREDITACIÓN INSTITUCIONAL Y DE LOS PROGRAMAS DE ESTUDIO IMPLEMENTADO EN LA UNE

Esta AEI está asociado a dos (2) indicadores: “Porcentaje de verificación del logro de los estándares de calidad y números de programas de estudios de pregrado y posgrado con procesos de autoevaluación concluida”, los cuales se cumplieron el 97.50 % de lo planificado, programándose 210 actividades operativas para tal fin, correspondiéndole a la Oficina de Calidad Académica y Administrativa el cumplimiento de la AEI

N° DE AO	CC. RESP. DEL INDICADOR	INDICADOR ASOCIADO A LA AEI	LOGRO AEI SEGUIMIENTO ANUAL	METAS PERIODO 2021	
				PROGRAMADO	LOGRADO
210	OCAYA	<i>Porcentaje de verificación del logro de los estándares de calidad.</i>	97.50%	50	48
		<i>Números de programas de estudios de pregrado y posgrado con procesos de autoevaluación concluida.</i>		10	9

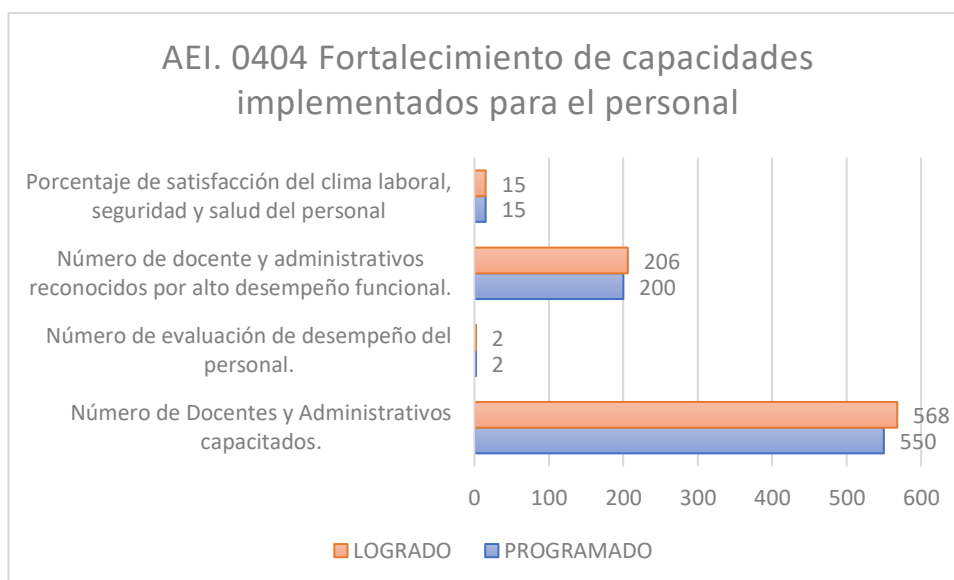


El logro registrado se explica: por el seguimiento de la ejecución del proceso de acreditación en la universidad por parte de la Oficina de Calidad en los aspectos siguientes: elaboración y presentación de 34 guías de trabajo por cada estándar de calidad del semestre II; apoyan el trabajo de autoevaluación de los programas de estudio de la UNE; presentación de trabajo de implementación de las etapas P y H del ciclo De Deming de los 66 programas de la UNE; exposiciones de avance del proceso de acreditación etapa P y H del ciclo De Deming de los 66 programas de la UNE; y la conformación del grupo 01 de acreditación de los 29 programas de estudios de la UNE que están por optar por la acreditación al 2022

AEI.04.04 FORTALECIMIENTO DE CAPACIDADES IMPLEMENTADOS PARA EL PERSONAL.

Esta AEI está asociado a cuatro (4) indicadores: “número de docentes y administrativos capacitados, número de evaluación de desempeño del personal, número de docente y administrativos reconocidos por alto desempeño funcional, y porcentaje de satisfacción del clima laboral, seguridad y salud del personal”, los cuales se cumplieron el 103.40 % de lo planificado, programándose 34 actividades operativas para tal fin, correspondiéndole a la Dirección General de Administración el cumplimiento de la AEI

N° DE AO	CC. RESP. DEL INDICADOR	INDICADOR ASOCIADO A LA AEI	LOGRO AEI SEGUIMIENTO ANUAL	METAS PERIODO 2021	
				PROGRAMADO	LOGRADO
34	DIGA	<i>Número de docentes y administrativos capacitados.</i>	103.40%	550	568
		<i>Número de evaluación de desempeño del personal.</i>		2	2
		<i>Número de docente y administrativos reconocidos por alto desempeño funcional.</i>		200	206
		<i>Porcentaje de satisfacción del clima laboral, seguridad y salud del personal</i>		15	15



El logro registrado se explica: por el seguimiento de la ejecución del proceso de capacitación al personal docente y no docente, las evaluaciones prácticas periódicas de competencias obtenidas, así como eventos virtuales realizados para sensibilizar y medir el clima laboral de la entidad

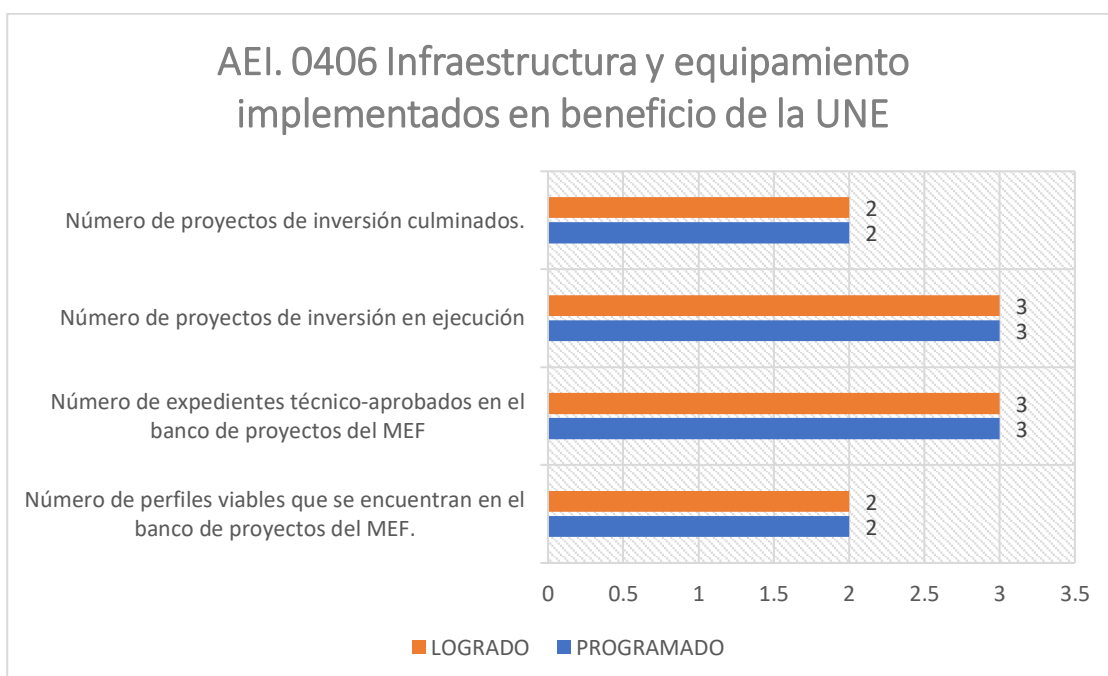
AEI. 04.05 PROGRAMA DE GOBIERNO ELECTRÓNICO IMPLEMENTADO EN LA COMUNIDAD UNIVERSITARIA

La presente AEI no registra avances en el periodo 2021, no se programaron actividades operativas

AEI. 04.06 INFRAESTRUCTURA Y EQUIPAMIENTO IMPLEMENTADOS EN BENEFICIO DE LA UNE

Esta AEI está asociado a cuatro (4) indicadores: “número de perfiles viables que se encuentran en el banco de proyectos del MEF, número de expedientes técnico-aprobados en el banco de proyectos del MEF, número de proyectos de inversión en ejecución, y número de proyectos de inversión culminados.”, los cuales se cumplieron el 103.00 % de lo planificado, programándose 11 actividades operativas para tal fin, correspondiéndole a la Dirección General de Administración el cumplimiento de la AEI

N° DE AO	CC. RESP. DEL INDICADOR	INDICADOR ASOCIADO A LA AEI	LOGRO AEI SEGUIMIENTO ANUAL	METAS PERIODO 2021	
				PROGRAMADO	LOGRADO
11	DIGA	<i>Número de perfiles viables que se encuentran en el banco de proyectos del MEF.</i>	103.00%	2	2
		<i>Número de expedientes técnico-aprobados en el banco de proyectos del MEF</i>		3	3
		<i>Número de proyectos de inversión en ejecución</i>		3	3
		<i>Número de proyectos de inversión culminados.</i>		2	2

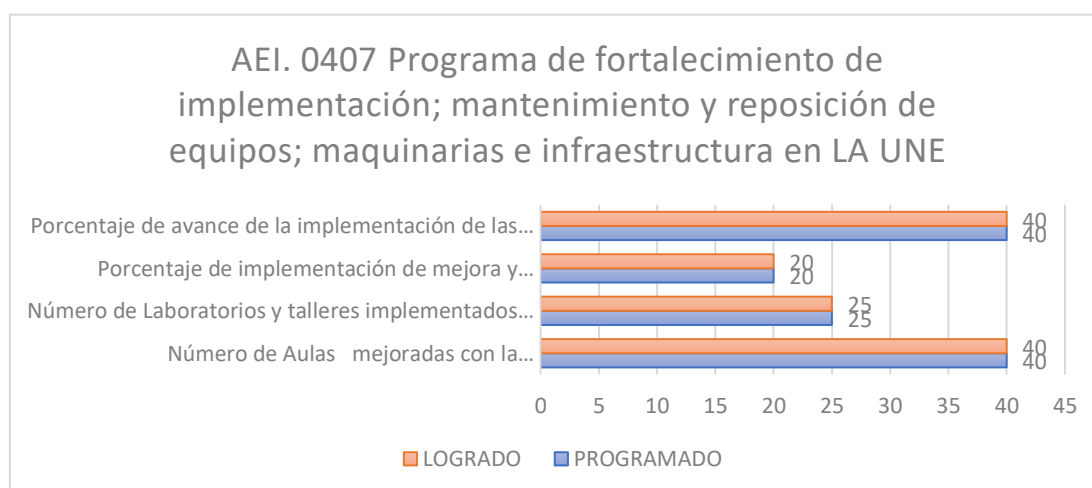


El logro registrado se explica: por el seguimiento de la ejecución del proceso de inversiones. Se programaron reuniones presenciales y virtuales con los encargados del sistema de inversiones de la universidad, para evaluar la ejecución permanente de los estudios de pre inversión, los expedientes técnicos y la ejecución física de las obras.

**AEI. 04.07 PROGRAMA DE FORTALECIMIENTO DE IMPLEMENTACIÓN;
MANTENIMIENTO Y REPOSICIÓN DE EQUIPOS; MAQUINARIAS
E INFRAESTRUCTURA EN LA UNE**

Esta AEI está asociado a cuatro (4) indicadores: “número de aulas mejoradas con la implementación y mantenimiento; número de laboratorios y talleres implementados de acuerdo con los avances científicos y tecnológicos, mejorados y/o repuesto; porcentaje de implementación de mejora y reposición del parque automotor; y porcentaje de avance de la implementación de las instalaciones sanitarias y administrativas”. Habiéndose logrado el 100.00% de lo planificado, programándose 12 actividades operativas para tal fin, correspondiéndole a la Dirección General de Administración el cumplimiento de la AEI

N° DE AO	CC. RESP. DEL INDICADOR	INDICADOR ASOCIADO A LA AEI	LOGRO AEI SEGUIMIENTO ANUAL	METAS PERIODO 2021	
				PROGRAMADO	LOGRADO
12	DIGA	<i>Número de aulas mejoradas con la implementación y mantenimiento.</i>	100.00%	40	40
		<i>Número de laboratorios y talleres implementados de acuerdo a los avances científicos y tecnológicos, mejorados y/o repuesto.</i>		25	25
		<i>Porcentaje de implementación de mejora y reposición del parque automotor</i>		20	20
		<i>Porcentaje de avance de la implementación de las instalaciones sanitarias y administrativas.</i>		40	40



El logro registrado se explica: por el seguimiento de la ejecución del plan de mantenimiento de la universidad relacionado con dar a los equipos e infraestructura el adecuado tratamiento para asegurar su vida útil, mediante supervisiones en el campo y

reuniones virtuales con los encargados de la Oficina Servicios Generales y la Oficina Ejecutora de Inversiones.

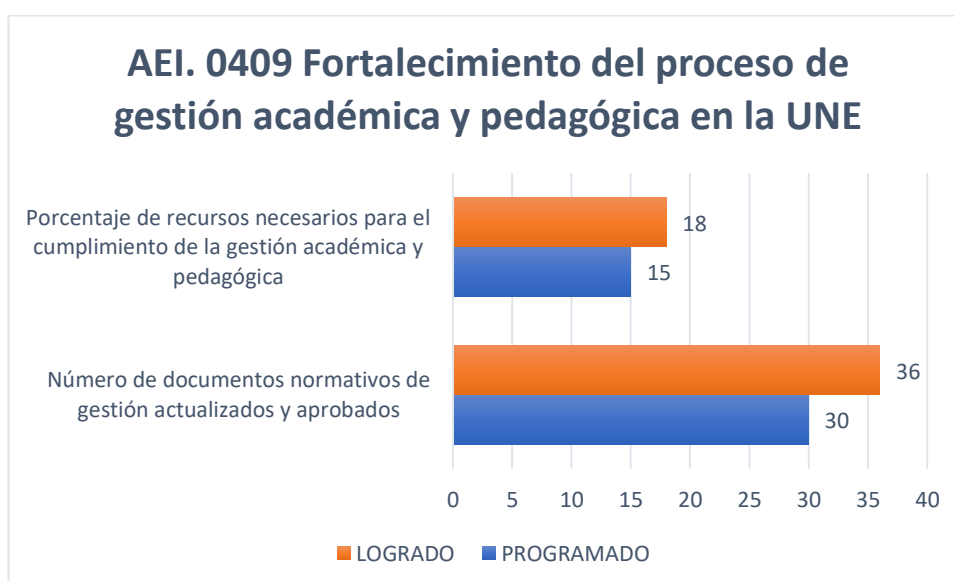
AEI. 04.08 SISTEMA DE CONTROL INTERNO IMPLEMENTADO EN LA UNIVERSIDAD

La presente AEI no registra avances en el periodo 2021, no se programaron actividades operativas

AEI. 04.09 FORTALECIMIENTO DEL PROCESO DE GESTIÓN ACADÉMICA Y PEDAGÓGICA EN LA UNE

Esta AEI está asociado a dos (2) indicadores: “número de documentos normativos de gestión actualizados y aprobados y porcentaje de recursos necesarios para el cumplimiento de la gestión académica y pedagógica”. Habiéndose logrado el 100.00% de lo programado, y se realizaron 12 actividades operativas para tal fin, correspondiéndole a la Dirección General de Administración el cumplimiento de la AEI.

N° DE AO	CC. RESP. DEL INDICADOR	INDICADOR ASOCIADO AL AEI	LOGRO AEI SEGUIMIENTO ANUAL	METAS PERIODO 2021	
				PROGRAMADO	LOGRADO
12	Rectorado	<i>Número de documentos normativos de gestión actualizados y aprobados</i>	100.00%	30	36
		<i>Porcentaje de recursos necesarios para el cumplimiento de la gestión académica y pedagógica</i>		15	18



El logro registrado se explica: por la formulación de directivas, reglamentos y diversos instrumentos de gestión orientados a la mejora de la gestión administrativa de la universidad, que permitió brindar un mejor servicio a los estudiantes y docentes; de igual manera la realización de gestiones antes el MEF para lograr el financiamiento adecuado de nuestros requerimientos de gastos

AEI. 04.10 PROGRAMA DE BIENESTAR UNIVERSITARIO IMPLEMENTADO PARA LOS ESTUDIANTES DE LA UNE

La presente AEI no registra avances en el periodo 2021, no se programaron actividades operativas

4.5 OEI 05 “implementar la gestión de riesgo de desastres, está conformado por tres (03)

AEI:

ACCIÓN ESTRATÉGICA	N° DE AO	CC. RESP. DEL INDICADOR	INDICADOR ASOCIADO A LA AEI	LOGRO DE AO SEGUIMIENTO ANUAL	METAS PERIODO 2021	
					PROGRAMADO	LOGRADO
<i>AEI.05.01 Plan de prevención y contingencia implementado para la UNE</i>	0	DIGA	<i>Porcentaje de implementación de muros de contención para prevención de desbordamientos del cauce del huayco que cruzan el campus universitario</i>	0.00%	10	0.00
<i>AEI.05.02 Plan de preparación atención y recuperación de emergencias frente a los riesgos de desastres desarrollados para la comunidad universitaria</i>	0		<i>Porcentaje de avance del plan de preparación, atención y recuperación</i>	0.00%	20	0.00
			<i>Porcentaje de planes de contingencia implementados en la UNE.</i>		13	0.00
<i>AEI.05.03 Programa de gestión de riesgos de desastres informáticos implementados</i>	0.00		<i>Porcentaje de avance de implementación del plan de gestión de desastres informáticos.</i>	0.0%	30	0.00
TOTAL, OA	0.00					

No se registraron avances en las tres acciones consideradas en la AOI 05, debido a no programación se de actividades operativas en el periodo 2021.

4.6 Durante el desarrollo del periodo existieron centros de costos que no sustentaron adecuadamente con evidencias el cumplimiento de sus metas informadas en el aplicativo CEPLAN, hecho que perjudicó las labores de revisión y evaluación de sus planes operativos.

5. Medidas para mejorar la implementación del PEI

- 5.1 Existen actividades operativas que influyen en el cumplimiento de las acciones estratégicas de nuestros PEI, que no fueron evidenciadas su cumplimiento, es por ello que existe el compromiso de la Alta Dirección de la universidad y de la Dirección de Planeamiento Estratégico y Presupuesto de garantizar que la universidad a través del PEI y POI de la universidad, se fijen las metas a lograr en cada periodo presupuestal a través de los centros de costos, mediante sus actividades operativas y de inversión programadas; y en forma posterior se realizarán las evaluaciones técnicas y evidenciables de las actividades cumplidas y/o omitidas en nuestro POI anual, de tal manera que la evaluación cumpla con su rol fundamental, de retroalimentar de información, para la formulación de nuevos planes de la universidad y/o la reprogramación de nuevas acciones estratégicas de ser el caso.
- 5.2 La Unidad de Planeamiento realizará capacitaciones, asesoramientos y acompañamiento a los centros de costos para que puedan realizar el seguimiento de sus planes operativos adecuadamente, asimismo revisará mediante evidencias documentadas, los logros declarados por los centros de costos en el aplicativo CEPLAN, todo ello encaminado a obtener una pertinente evaluación de los planes operativos en la universidad.

6. CONCLUSIONES

A continuación, se exponen las principales conclusiones de los resultados generados por el PEI y POI, que incluyen los principales logros alcanzados y los factores resaltantes de la evaluación en el periodo 2021.

- 6.1 En relación con el OEI.01: “mejorar la formación académica de los estudiantes universitarios”, se mide a través de 02 indicadores: I.01 porcentaje de egresados que lograron el perfil de egreso y I.02 porcentaje de titulados que se encuentran laborando acorde a su formación profesional”. Verificándose el nivel alcanzado ambos del 94.44% de lo programado, al haberse verificado mejoras en la formación académicas de nuestros estudiantes a nivel del Pregrado y Posgrado: por la aprobación del nuevo currículo por competencias y plan de estudios; el ingreso al Proceso de la Acreditación de los 81 programas académicos de nuestra universidad. Este OEI cuenta con cinco (05) AEI y 202 actividades operativas

- 6.2 Con respecto al OEI.02: “promover la investigación científica educativa y tecnológica en comunidad universitaria” se mide a través de 02 indicadores:” I.03 número de docentes investigadores registrado en el REGINA y I.04 número de estudiantes de pregrado, que inician un proyecto de investigación”. Verificándose el cumplimiento de los mecanismos establecidos en dichos indicadores, alcanzando el 92.86% y 95% de lo programado respectivamente. El nivel de avance se obtuvo por el incremento de docentes registrados (17 docentes) en el RENACYT del CONCYTEC y de REGINA, publicaciones de artículos científicos en revistas indexadas, la generación de diversos documentos normativos de investigación aprobados por la entidad. Este OEI está conformado por cuatro (04) AEI, y 28 actividades operativas
- 6.3 El OEI.03 “Fortalecer las actividades de extensión cultural y proyección social en la comunidad universitaria”, se mide a través del indicador: “I.05 porcentaje de implementación de las actividades de Extensión y Proyección Social”, el cual alcanzó el 90.91% de lo programado, debido a las actividades y acciones vinculados al quehacer universitario, tales como las prácticas a la comunidad, el seguimiento de los programas de extensión y proyección social de promoción y desarrollo universitario, que lograron desarrollarse con la comunidad, a pesar de las limitaciones generadas por la pandemia del COVID 19 en la zona de influencia de la universidad. Este OEI está conformado por cinco (05) acciones estratégicas, y 59 actividades operativas
- 6.4 En relación con el OEI.04 “Fortalecer la gestión institucional “, este objetivo estratégico está conformado por 10 AEI, y se mide por el Índice” I.06 implementación de la modernización de la gestión pública” el cual registra un logro del 100 % de lo programado para el año 2021. El nivel alcanzado se debe a la ejecución óptima de las 429 actividades operativas y de inversión programada en el año 2021, habiéndose obtenido avances significativos en la implementación progresiva de la gestión por procesos en la universidad
- 6.5 Con respecto al OEI 05 “implementar la gestión de riesgo de desastres”, se mide a través del indicador: “I.07 porcentaje de avance de los programas implementados en la gestión de riesgo de desastres”. Este objetivo estratégico cuenta con 3 acciones estratégicas y no registra avances, debido a que en el ejercicio 2021 no se programaron actividades operativas por falta de presupuesto.
- 6.6 En relación con los 57 indicadores asociados a las 3 acciones estratégicas institucionales (AEI) del PEI 2021-2025, y de lo reportado en anexo B-5 seguimiento anual del POI 2021, se concluye en lo siguiente:

- 14 indicadores se ubicaron en rango menor al 60% del cumplimiento de lo programado en el año 2021.
- 20 indicadores se ubicaron entre el rango de cumplimiento de lo programado, igual al 60 % y menor al 100 % de lo programado
- 23 indicadores se ubicaron en rango igual y mayor al 100% del cumplimiento de lo programado.

6.7 Existen algunos centros de costos que no sustentaron adecuadamente y con evidencias el cumplimiento de sus metas informadas en el aplicativo CEPLAN en el proceso del seguimiento del POI.

7. Recomendaciones

- 7.1 Como producto de las evaluaciones realizadas al PEI: 2021-2025, a partir del ejercicio 2021 se potenciará la mejora de la calidad educativa de la universidad, al estar incorporados como centros de costos a las Escuelas Profesionales de la UNE Enrique Guzmán y Valle, quienes son los responsables de la actualización del currículo por competencias y la gestión de la Acreditación de los Programas de Estudios del pregrado bajo su competencia
- 7.2 Que se **institucionalice la sustentación** adecuada de los avances declarados en el seguimiento por los centros de costos en el Aplicativo CEPLAN, para efectos de realizar una eficaz evaluación del POI y PEI institucional

8. Anexos

- 8.1 Reporte de seguimiento del PEI emitido a través del aplicativo CEPLAN V.01, como producto de las evaluaciones realizadas al PEI: 2021-2025.
- 8.2 Reporte de seguimiento del POI anual 2021 emitido a través del aplicativo CEPLAN V.01.

ANEXO 8.1 REPORTE B-7 SEGUIMIENTO DEL PEI 2021

Periodo PEI : 2021 - 2025

Pliego : 528 - U.N. DE EDUCACION ENRIQUE GUZMAN Y VALLE

Nivel de Gobierno : E - GOBIERNO NACIONAL

Unidad Ejecutora: 000106-UNIVERSIDAD NACIONAL DE EDUCACION ENRIQUE GUZMAN Y VALLE

Sector : 10 - EDUCACION

OEI.01 MEJORAR LA FORMACIÓN ACADÉMICA DE LOS ESTUDIANTES UNIVERSITARIOS. (Prioridad:1)

COD.	INDICADOR	PARAMETRO DE MEDICION	LINEA BASE		VALOR ACTUAL		LOGRO ESPERADO					VALOR OBTENIDO					AVANCE (%)					UNIDAD ORGANICA RESPONSABLE
			Año	Valor	Año	Valor	2021	2022	2023	2024	2025	2021	2022	2023	2024	2025	2021	2022	2023	2024	2025	
IND.01.OEI.01	Porcentaje de egresados que lograron el perfil de egreso.	Porcentaje	2019	80	2020	85	90	92	94	96	100	85	ND	ND	ND	ND	94.44	ND	ND	ND	ND	21.01-VICERRECTORADO ACADEMICO
IND.02.OEI.01	Porcentaje de titulados que se encuentran laborando acorde a su formación profesional	Porcentaje	2019	80	2020	85	90	92	94	96	100	85	ND	ND	ND	ND	94.44	ND	ND	ND	ND	21.01-VICERRECTORADO ACADEMICO

AEI.01.01 PROGRAMA CURRICULAR ARTICULADO A LAS NECESIDADES EDUCATIVAS PARA LOS ESTUDIANTES UNIVERSITARIOS. (Prioridad:1)

COD.	INDICADOR	PARAMETRO DE MEDICION	LINEA BASE		VALOR ACTUAL		LOGRO ESPERADO					VALOR OBTENIDO					AVANCE (%)					UNIDAD ORGANICA RESPONSABLE
			Año	Valor	Año	Valor	2021	2022	2023	2024	2025	2021	2022	2023	2024	2025	2021	2022	2023	2024	2025	
IND.01.AEI.01.01	Número de Planes de Estudios de los programas evaluados	Número	2019	81	2020	53	81	81	81	81	81	77	ND	ND	ND	ND	95.06	ND	ND	ND	ND	21.01-VICERRECTORADO ACADEMICO
IND.02.AEI.01.01	Número de Planes de Estudios actualizados a las necesidades educativas	Número	2019	81	2020	53	81	81	81	81	81	77	ND	ND	ND	ND	95.06	ND	ND	ND	ND	21.01-VICERRECTORADO ACADEMICO

AEI.01.02 PROGRAMA DE FORTALECIMIENTO DE COMPETENCIAS Y CAPACIDADES DE DOCENTES UNIVERSITARIOS. (Prioridad:1)

COD.	INDICADOR	PARAMETRO DE MEDICION	LINEA BASE		VALOR ACTUAL		LOGRO ESPERADO					VALOR OBTENIDO					AVANCE (%)					UNIDAD ORGANICA RESPONSABLE
			Año	Valor	Año	Valor	2021	2022	2023	2024	2025	2021	2022	2023	2024	2025	2021	2022	2023	2024	2025	
IND.01.AEI.01.02	Número de docentes fortalecidos en competencias de diseños, evaluación y gestión curricular.	Número	2019	10	2020	15	50	80	100	200	300	49	ND	ND	ND	ND	98	ND	ND	ND	ND	21-VICERRECTORADO ACADEMICO
IND.02.AEI.01.02	Número de docentes evaluados en competencias en diseños, evaluación y gestión curricular.	Número	2019	10	2020	15	50	80	100	200	300	50	ND	ND	ND	ND	100	ND	ND	ND	ND	21.01-VICERRECTORADO ACADEMICO
IND.03.AEI.01.02	Porcentaje de docentes actualizados de acuerdo a su especialidad.	Porcentaje	2019	12	2020	12	30	40	50	60	80	29	ND	ND	ND	ND	96.67	ND	ND	ND	ND	14.01-DIRECCIÓN GENERAL DE ADMINISTRACIÓN (DIGA)
IND.04.AEI.01.02	Número de docentes capacitados en recursos virtuales.	Número	2019	150	2020	817	817	817	817	817	817	812	ND	ND	ND	ND	99.39	ND	ND	ND	ND	14.01-DIRECCIÓN GENERAL DE ADMINISTRACIÓN (DIGA)

ANEXO 8.1 REPORTE B-7 SEGUIMIENTO DEL PEI 2021

Periodo PEI : 2021 - 2025

Pliego : 528 - U.N. DE EDUCACION ENRIQUE GUZMAN Y VALLE

Nivel de Gobierno : E - GOBIERNO NACIONAL

Unidad Ejecutora: 000106-UNIVERSIDAD NACIONAL DE EDUCACION ENRIQUE GUZMAN Y VALLE

Sector : 10 - EDUCACION

AEI.01.03 SISTEMA DE TUTORÍA INTEGRAL IMPLEMENTADO PARA LOS ESTUDIANTES UNIVERSITARIOS. (Prioridad:1)																						
COD.	INDICADOR	PARAMETRO DE MEDICION	LINEA BASE		VALOR ACTUAL		LOGRO ESPERADO					VALOR OBTENIDO					AVANCE (%)					UNIDAD ORGANICA RESPONSABLE
			Año	Valor	Año	Valor	2021	2022	2023	2024	2025	2021	2022	2023	2024	2025	2021	2022	2023	2024	2025	
IND.01.AEI.01.03	Porcentaje de estudiantes que reciben atención de tutoría universitaria.	Porcentaje	2019	0	2020	40	60	70	80	90	100	54	ND	ND	ND	ND	90	ND	ND	ND	ND	21.01-VICERRECTORADO ACADEMICO
IND.02.AEI.01.03	Números de docentes que conocen el sistema de tutoría.	Número	2019	40	2020	80	240	280	320	360	400	217	ND	ND	ND	ND	90.42	ND	ND	ND	ND	21.01-VICERRECTORADO ACADEMICO
IND.03.AEI.01.03	Número de Evaluaciones del sistema de tutoría implementado.	Número	2019	2	2020	2	2	2	2	2	2	2	ND	ND	ND	ND	100	ND	ND	ND	ND	21.01-VICERRECTORADO ACADEMICO

AEI.01.04 SERVICIO DE APOYO INTEGRAL DE MANERA OPORTUNA PARA LOS ESTUDIANTES UNIVERSITARIOS (Prioridad:1)																						
COD.	INDICADOR	PARAMETRO DE MEDICION	LINEA BASE		VALOR ACTUAL		LOGRO ESPERADO					VALOR OBTENIDO					AVANCE (%)					UNIDAD ORGANICA RESPONSABLE
			Año	Valor	Año	Valor	2021	2022	2023	2024	2025	2021	2022	2023	2024	2025	2021	2022	2023	2024	2025	
IND.01.AEI.01.04	Número de estudiantes becados con movilidad académica.	Número	2019	5	2020	5	81	162	162	162	162	24	ND	ND	ND	ND	29.63	ND	ND	ND	ND	11.01-OFICINA DE COOPERACIÓN NACIONAL E INTERNACIONAL.
IND.02.AEI.01.04	Número de convenios suscritos por la UNE EGYV con instituciones afines a nuestro rubro.	Número	2019	32	2020	20	30	40	50	50	50	30	ND	ND	ND	ND	100	ND	ND	ND	ND	11.01-OFICINA DE COOPERACIÓN NACIONAL E INTERNACIONAL.
IND.03.AEI.01.04	Número de docentes con movilidad académica.	Número	2019	3	2020	3	40	81	81	81	81	4	ND	ND	ND	ND	10	ND	ND	ND	ND	11.01-OFICINA DE COOPERACIÓN NACIONAL E INTERNACIONAL.

AEI.01.05 PROGRAMA DE IMPLEMENTACIÓN DEL SISTEMA DE SEGUIMIENTO Y MONITOREO DEL EGRESADO. (Prioridad:1)																						
COD.	INDICADOR	PARAMETRO DE MEDICION	LINEA BASE		VALOR ACTUAL		LOGRO ESPERADO					VALOR OBTENIDO					AVANCE (%)					UNIDAD ORGANICA RESPONSABLE
			Año	Valor	Año	Valor	2021	2022	2023	2024	2025	2021	2022	2023	2024	2025	2021	2022	2023	2024	2025	
IND.01.AEI.01.05	Porcentaje de egresados que laboran de acuerdo al perfil de egresado en los tres últimos años	Porcentaje	2019	15	2020	10	15	20	12	15	13	ND	ND	ND	ND	ND	ND	ND	ND	ND	ND	05.01-OFICINA CENTRAL DE PROMOCIÓN DEL EMPLEO Y SEGUIMIENTO DE EGRESADO
IND.02.AEI.01.05	Porcentaje de implementación del programa de gestión de riesgos de desastres informáticos.	Porcentaje	2019	30	2020	5	10	10	15	15	15	ND	ND	ND	ND	ND	ND	ND	ND	ND	ND	05.01-OFICINA CENTRAL DE PROMOCIÓN DEL EMPLEO Y SEGUIMIENTO DE EGRESADO

ANEXO 8.1 REPORTE B-7 SEGUIMIENTO DEL PEI 2021

Periodo PEI : 2021 - 2025

Pliego : 528 - U.N. DE EDUCACION ENRIQUE GUZMAN Y VALLE

Nivel de Gobierno : E - GOBIERNO NACIONAL

Unidad Ejecutora: 000106-UNIVERSIDAD NACIONAL DE EDUCACION ENRIQUE GUZMAN Y VALLE

Sector : 10 - EDUCACION

OEI.02 PROMOVER LA INVESTIGACIÓN CIENTÍFICA EDUCATIVA Y TECNOLÓGICA EN LA COMUNIDAD UNIVERSITARIA (Prioridad:2)

COD.	INDICADOR	PARAMETRO DE MEDICION	LINEA BASE		VALOR ACTUAL		LOGRO ESPERADO					VALOR OBTENIDO					AVANCE (%)					UNIDAD ORGANICA RESPONSABLE
			Año	Valor	Año	Valor	2021	2022	2023	2024	2025	2021	2022	2023	2024	2025	2021	2022	2023	2024	2025	
IND.01.OEI.02	Número de docentes investigadores registrado en el REGINA	Número	2019	5	2020	5	14	30	40	45	50	13	ND	ND	ND	ND	92.86	ND	ND	ND	ND	30.01-VICERRECTORADO DE INVESTIGACIÓN
IND.02.OEI.02	Número de estudiantes de pregrado que inician un proyecto de investigación	Número	2019	ND	2020	ND	300	300	300	300	300	285	ND	ND	ND	ND	95	ND	ND	ND	ND	30.03-INSTITUTO DE INVESTIGACIÓN

AEI.02.01 PROGRAMA DE FORTALECIMIENTO DE LA GESTIÓN DE INVESTIGACIÓN IMPLEMENTADO EN LA UNE. (Prioridad:2)

COD.	INDICADOR	PARAMETRO DE MEDICION	LINEA BASE		VALOR ACTUAL		LOGRO ESPERADO					VALOR OBTENIDO					AVANCE (%)					UNIDAD ORGANICA RESPONSABLE
			Año	Valor	Año	Valor	2021	2022	2023	2024	2025	2021	2022	2023	2024	2025	2021	2022	2023	2024	2025	
IND.01.AEI.02.01	Número de avance en la implementación de la gestión de investigación.	Número	2019	5	2020	7	8	9	10	12	13	8	ND	ND	ND	ND	100	ND	ND	ND	ND	30.01-VICERRECTORADO DE INVESTIGACIÓN
IND.02.AEI.02.01	Número de implementación de la plataforma virtual para la sustentación de los trabajos de investigación de los Egresados de la UNE.	Número	2019	ND	2020	300	245	247	456	375	200	249	ND	ND	ND	ND	100	ND	ND	ND	ND	30.01-VICERRECTORADO DE INVESTIGACIÓN
IND.03.AEI.02.01	Número de evaluaciones a la gestión de investigación.	Número	2019	ND	2020	2	2	2	2	2	2	2	ND	ND	ND	ND	100	ND	ND	ND	ND	30.01-VICERRECTORADO DE INVESTIGACIÓN

AEI.02.02 PROGRAMA DE FORTALECIMIENTO DE LA INVESTIGACIÓN FORMATIVA PARA LOS ESTUDIANTES Y DOCENTES IMPLEMENTADO EN LA UNE. (Prioridad:2)

COD.	INDICADOR	PARAMETRO DE MEDICION	LINEA BASE		VALOR ACTUAL		LOGRO ESPERADO					VALOR OBTENIDO					AVANCE (%)					UNIDAD ORGANICA RESPONSABLE
			Año	Valor	Año	Valor	2021	2022	2023	2024	2025	2021	2022	2023	2024	2025	2021	2022	2023	2024	2025	
IND.01.AEI.02.02	Porcentaje de avance en el proceso de fortalecimiento de capacidades en investigación de los docentes.	Número	2019	300	2020	400	500	550	500	650	700	464	ND	ND	ND	ND	92.8	ND	ND	ND	ND	30.01-VICERRECTORADO DE INVESTIGACIÓN
IND.02.AEI.02.02	Porcentaje de avance de la investigación formativa de los estudiantes.	Porcentaje	2019	30	2020	39	45	55	60	65	70	42	ND	ND	ND	ND	93.33	ND	ND	ND	ND	30.01-VICERRECTORADO DE INVESTIGACIÓN

AEI.02.03 PROGRAMA DE PROMOCIÓN DE LA PRODUCCIÓN INTELECTUAL PARA SU PRODUCCIÓN Y TRANSFERENCIA IMPLEMENTADO PARA LA COMUNIDAD EDUCATIVA. (Prioridad:2)

COD.	INDICADOR	PARAMETRO DE MEDICION	LINEA BASE		VALOR ACTUAL		LOGRO ESPERADO					VALOR OBTENIDO					AVANCE (%)					UNIDAD ORGANICA RESPONSABLE
			Año	Valor	Año	Valor	2021	2022	2023	2024	2025	2021	2022	2023	2024	2025	2021	2022	2023	2024	2025	
IND.01.AEI.02.03	Porcentaje de avance de la implementación del programa de promoción de producción intelectual para su producción y transferencia a la comunidad educativa.	Porcentaje	2019	ND	2020	ND	ND	2	3	4	5	1	ND	ND	ND	ND	ND	ND	ND	ND	ND	30.01-VICERRECTORADO DE INVESTIGACIÓN

ANEXO 8.1 REPORTE B-7 SEGUIMIENTO DEL PEI 2021

Periodo PEI : 2021 - 2025

Pliego : 528 - U.N. DE EDUCACION ENRIQUE GUZMAN Y VALLE

Nivel de Gobierno : E - GOBIERNO NACIONAL

Unidad Ejecutora: 000106-UNIVERSIDAD NACIONAL DE EDUCACION ENRIQUE GUZMAN Y VALLE

Sector : 10 - EDUCACION

AEI.02.04 PROGRAMA DE IMPLEMENTACIÓN DE CENTROS GENERADORES DE PRODUCCIÓN DE BIENES Y SERVICIOS IMPLEMENTADO PARA LA COMUNIDAD UNIVERSITARIA. (Prioridad:2)

COD.	INDICADOR	PARAMETRO DE MEDICION	LINEA BASE		VALOR ACTUAL		LOGRO ESPERADO					VALOR OBTENIDO					AVANCE (%)					UNIDAD ORGANICA RESPONSABLE
			Año	Valor	Año	Valor	2021	2022	2023	2024	2025	2021	2022	2023	2024	2025	2021	2022	2023	2024	2025	
IND.01.AEI.02.04	Porcentaje de avance del Programa de Implementación de Centros Generadores de Producción de Bienes y Servicios	Porcentaje	2019	ND	2020	ND	1	7	9	10	20	0	ND	ND	ND	ND	0	ND	ND	ND	ND	30.01-VICERRECTORADO DE INVESTIGACIÓN

OEI.03 FORTALECER LAS ACTIVIDADES DE EXTENSIÓN CULTURAL Y PROYECCIÓN SOCIAL EN LA COMUNIDAD UNIVERSITARIA (Prioridad:2)

COD.	INDICADOR	PARAMETRO DE MEDICION	LINEA BASE		VALOR ACTUAL		LOGRO ESPERADO					VALOR OBTENIDO					AVANCE (%)					UNIDAD ORGANICA RESPONSABLE
			Año	Valor	Año	Valor	2021	2022	2023	2024	2025	2021	2022	2023	2024	2025	2021	2022	2023	2024	2025	
IND.01.OEI.03	Porcentaje de implementación de las actividades de Extensión y Proyección Social.	Porcentaje	2019	32	2020	14	11	11	11	11	11	10	ND	ND	ND	ND	90.91	ND	ND	ND	ND	12.01-DIRECCIÓN DE EXTENSIÓN CULTURAL Y PROYECCIÓN SOCIAL

AEI.03.01 PROGRAMA DE RESPONSABILIDAD SOCIAL FORTALECIDO EN LA COMUNIDAD UNIVERSITARIA. (Prioridad:2)

COD.	INDICADOR	PARAMETRO DE MEDICION	LINEA BASE		VALOR ACTUAL		LOGRO ESPERADO					VALOR OBTENIDO					AVANCE (%)					UNIDAD ORGANICA RESPONSABLE
			Año	Valor	Año	Valor	2021	2022	2023	2024	2025	2021	2022	2023	2024	2025	2021	2022	2023	2024	2025	
IND.01.AEI.03.01	Porcentaje de avance en la implementación de Responsabilidad Social.	Porcentaje	2019	11	2020	10	10	10	20	20	19	9	ND	ND	ND	ND	90	ND	ND	ND	ND	12.01-DIRECCIÓN DE EXTENSIÓN CULTURAL Y PROYECCIÓN SOCIAL
IND.02.AEI.03.01	Números de Proyectos sociales de RSU aprobados.	Número	2019	ND	2020	2	2	2	3	3	3	2	ND	ND	ND	ND	100	ND	ND	ND	ND	12.01-DIRECCIÓN DE EXTENSIÓN CULTURAL Y PROYECCIÓN SOCIAL

AEI.03.02 PROGRAMA DE EXTENSIÓN CULTURAL Y PROYECCIÓN SOCIAL IMPLEMENTADO PARA LA COMUNIDAD. (Prioridad:2)

COD.	INDICADOR	PARAMETRO DE MEDICION	LINEA BASE		VALOR ACTUAL		LOGRO ESPERADO					VALOR OBTENIDO					AVANCE (%)					UNIDAD ORGANICA RESPONSABLE
			Año	Valor	Año	Valor	2021	2022	2023	2024	2025	2021	2022	2023	2024	2025	2021	2022	2023	2024	2025	
IND.01.AEI.03.02	Número de programas de extensión y proyección social de promoción y desarrollo universitario.	Número	2019	137	2020	6	20	40	50	50	50	14	ND	ND	ND	ND	70	ND	ND	ND	ND	12.01-DIRECCIÓN DE EXTENSIÓN CULTURAL Y PROYECCIÓN SOCIAL

ANEXO 8.1 REPORTE B-7 SEGUIMIENTO DEL PEI 2021

Periodo PEI : 2021 - 2025

Pliego : 528 - U.N. DE EDUCACION ENRIQUE GUZMAN Y VALLE

Nivel de Gobierno : E - GOBIERNO NACIONAL

Unidad Ejecutora: 000106-UNIVERSIDAD NACIONAL DE EDUCACION ENRIQUE GUZMAN Y VALLE

Sector : 10 - EDUCACION

AEI.03.03 PROGRAMA DE VOLUNTARIADO UNIVERSITARIO IMPLEMENTADO PARA LA COMUNIDAD. (Prioridad:2)																						
COD.	INDICADOR	PARAMETRO DE MEDICION	LINEA BASE		VALOR ACTUAL		LOGRO ESPERADO					VALOR OBTENIDO					AVANCE (%)					UNIDAD ORGANICA RESPONSABLE
			Año	Valor	Año	Valor	2021	2022	2023	2024	2025	2021	2022	2023	2024	2025	2021	2022	2023	2024	2025	

IND.01.AEI.03.03	Porcentaje de la comunidad académica que participan en el programa de voluntariado universitario.	Porcentaje	2019	10	2020	10	10	10	15	15	10	0	ND	ND	ND	ND	0	ND	ND	ND	ND	12.01-DIRECCIÓN DE EXTENSIÓN CULTURAL Y PROYECCIÓN SOCIAL
------------------	---	------------	------	----	------	----	----	----	----	----	----	---	----	----	----	----	---	----	----	----	----	---

IND.02.AEI.03.03	Número de proyectos ejecutados por el voluntariado universitario.	Número	2019	ND	2020	0	2	2	4	4	6	0	ND	ND	ND	ND	0	ND	ND	ND	ND	12.01-DIRECCIÓN DE EXTENSIÓN CULTURAL Y PROYECCIÓN SOCIAL
------------------	---	--------	------	----	------	---	---	---	---	---	---	---	----	----	----	----	---	----	----	----	----	---

AEI.03.04 PROGRAMA DE FORTALECIMIENTO DE LA TRANSVERSALIZACIÓN DE LA INTERCULTURALIDAD IMPLEMENTADOS EN LA COMUNIDAD UNIVERSITARIA. (Prioridad:2)																						
COD.	INDICADOR	PARAMETRO DE MEDICION	LINEA BASE		VALOR ACTUAL		LOGRO ESPERADO					VALOR OBTENIDO					AVANCE (%)					UNIDAD ORGANICA RESPONSABLE
			Año	Valor	Año	Valor	2021	2022	2023	2024	2025	2021	2022	2023	2024	2025	2021	2022	2023	2024	2025	

IND.01.AEI.03.04	Porcentaje de avance del programa de fortalecimiento de la transversalización de la interculturalidad.	Porcentaje	2019	10	2020	2	10	10	15	15	15	6	ND	ND	ND	ND	60	ND	ND	ND	ND	12.01-DIRECCIÓN DE EXTENSIÓN CULTURAL Y PROYECCIÓN SOCIAL
------------------	--	------------	------	----	------	---	----	----	----	----	----	---	----	----	----	----	----	----	----	----	----	---

AEI.03.05 PROGRAMAS DE GESTIÓN AMBIENTAL IMPLEMENTADO EN BENEFICIO DE LA COMUNIDAD UNIVERSITARIA Y LA SOCIEDAD. (Prioridad:2)																						
COD.	INDICADOR	PARAMETRO DE MEDICION	LINEA BASE		VALOR ACTUAL		LOGRO ESPERADO					VALOR OBTENIDO					AVANCE (%)					UNIDAD ORGANICA RESPONSABLE
			Año	Valor	Año	Valor	2021	2022	2023	2024	2025	2021	2022	2023	2024	2025	2021	2022	2023	2024	2025	

IND.01.AEI.03.05	Porcentaje de avance en la implementación del programa de gestión ambiental	Porcentaje	2019	5	2020	5	5	5	5	8	8	5	ND	ND	ND	ND	100	ND	ND	ND	ND	12.01-DIRECCIÓN DE EXTENSIÓN CULTURAL Y PROYECCIÓN SOCIAL
------------------	---	------------	------	---	------	---	---	---	---	---	---	---	----	----	----	----	-----	----	----	----	----	---

OEI.04 FORTALECER LA GESTIÓN INSTITUCIONAL. (Prioridad:2)																						
COD.	INDICADOR	PARAMETRO DE MEDICION	LINEA BASE		VALOR ACTUAL		LOGRO ESPERADO					VALOR OBTENIDO					AVANCE (%)					UNIDAD ORGANICA RESPONSABLE
			Año	Valor	Año	Valor	2021	2022	2023	2024	2025	2021	2022	2023	2024	2025	2021	2022	2023	2024	2025	

IND.01.OEI.04	Índice de implementación de la modernización de la gestión pública	Porcentaje	2019	25	2020	50	75	80	80	90	100	75	ND	ND	ND	ND	100	ND	ND	ND	ND	13.01-OFICINA DE CALIDAD ACADÉMICA Y ACREDITACIÓN
---------------	--	------------	------	----	------	----	----	----	----	----	-----	----	----	----	----	----	-----	----	----	----	----	---

ANEXO 8.1 REPORTE B-7 SEGUIMIENTO DEL PEI 2021

Periodo PEI : 2021 - 2025

Pliego : 528 - U.N. DE EDUCACION ENRIQUE GUZMAN Y VALLE

Nivel de Gobierno : E - GOBIERNO NACIONAL

Unidad Ejecutora: 000106-UNIVERSIDAD NACIONAL DE EDUCACION ENRIQUE GUZMAN Y VALLE

Sector : 10 - EDUCACION

AEI.04.01 PROGRAMA DEL SISTEMA INTEGRADO DE GESTIÓN CALIDAD IMPLEMENTADO EN LA UNE. (Prioridad:2)																						
COD.	INDICADOR	PARAMETRO DE MEDICION	LINEA BASE		VALOR ACTUAL		LOGRO ESPERADO					VALOR OBTENIDO					AVANCE (%)					UNIDAD ORGANICA RESPONSABLE
			Año	Valor	Año	Valor	2021	2022	2023	2024	2025	2021	2022	2023	2024	2025	2021	2022	2023	2024	2025	
IND.01.AEI.04.01	Número de procesos académicos / administrativos normalizados y automatizados.	Número	2019	ND	2020	1	2	2	1	1	1	2	ND	ND	ND	ND	100	ND	ND	ND	ND	13.01-OFICINA DE CALIDAD ACADÉMICA Y ACREDITACIÓN
IND.02.AEI.04.01	Número de auditoría interna de calidad implementado.	Número	2019	ND	2020	1	2	2	2	2	2	2	ND	ND	ND	ND	100	ND	ND	ND	ND	13.01-OFICINA DE CALIDAD ACADÉMICA Y ACREDITACIÓN
IND.03.AEI.04.01	Número de planes de mejora implementado.	Número	2019	ND	2020	1	2	2	2	2	2	2	ND	ND	ND	ND	100	ND	ND	ND	ND	13.01-OFICINA DE CALIDAD ACADÉMICA Y ACREDITACIÓN
AEI.04.02 LICENCIAMIENTO DE PROGRAMAS DE ESTUDIO PERMANENTE PARA LA UNIVERSIDAD. (Prioridad:2)																						
COD.	INDICADOR	PARAMETRO DE MEDICION	LINEA BASE		VALOR ACTUAL		LOGRO ESPERADO					VALOR OBTENIDO					AVANCE (%)					UNIDAD ORGANICA RESPONSABLE
			Año	Valor	Año	Valor	2021	2022	2023	2024	2025	2021	2022	2023	2024	2025	2021	2022	2023	2024	2025	
IND.01.AEI.04.02	Número de programas de estudios licenciados.	Número	2019	ND	2020	ND	5	10	25	25	16	5	ND	ND	ND	ND	100	ND	ND	ND	ND	13.01-OFICINA DE CALIDAD ACADÉMICA Y ACREDITACIÓN
AEI.04.03 PROGRAMA DE AUTOEVALUACIÓN EN ACREDITACIÓN INSTITUCIONAL Y DE LOS PROGRAMAS DE ESTUDIO IMPLEMENTADO EN LA UNE. (Prioridad:2)																						
COD.	INDICADOR	PARAMETRO DE MEDICION	LINEA BASE		VALOR ACTUAL		LOGRO ESPERADO					VALOR OBTENIDO					AVANCE (%)					UNIDAD ORGANICA RESPONSABLE
			Año	Valor	Año	Valor	2021	2022	2023	2024	2025	2021	2022	2023	2024	2025	2021	2022	2023	2024	2025	
IND.01.AEI.04.03	Porcentaje de verificación del logro de los estándares de calidad.	Porcentaje	2019	ND	2020	ND	50	50	20	20	20	48	ND	ND	ND	ND	96	ND	ND	ND	ND	13.01-OFICINA DE CALIDAD ACADÉMICA Y ACREDITACIÓN
IND.02.AEI.04.03	Números de programas de estudios de pregrado y posgrado con procesos de autoevaluación concluida.	Número	2019	ND	2020	1	10	10	20	20	20	9	ND	ND	ND	ND	90	ND	ND	ND	ND	13.01-OFICINA DE CALIDAD ACADÉMICA Y ACREDITACIÓN
AEI.04.04 FORTALECIMIENTO DE CAPACIDADES IMPLEMENTADOS PARA EL PERSONAL. (Prioridad:2)																						
COD.	INDICADOR	PARAMETRO DE MEDICION	LINEA BASE		VALOR ACTUAL		LOGRO ESPERADO					VALOR OBTENIDO					AVANCE (%)					UNIDAD ORGANICA RESPONSABLE
			Año	Valor	Año	Valor	2021	2022	2023	2024	2025	2021	2022	2023	2024	2025	2021	2022	2023	2024	2025	
IND.01.AEI.04.04	Número de Docentes y Administrativos capacitados.	Número	2019	500	2020	500	550	600	650	700	800	568	ND	ND	ND	ND	100	ND	ND	ND	ND	14.01-DIRECCIÓN GENERAL DE ADMINISTRACIÓN (DIGA)
IND.02.AEI.04.04	Número de evaluación de desempeño del personal.	Número	2019	2	2020	2	2	2	2	2	2	2	ND	ND	ND	ND	100	ND	ND	ND	ND	14.01-DIRECCIÓN GENERAL DE ADMINISTRACIÓN (DIGA)

ANEXO 8.1 REPORTE B-7 SEGUIMIENTO DEL PEI 2021

Periodo PEI : 2021 - 2025

Pliego : 528 - U.N. DE EDUCACION ENRIQUE GUZMAN Y VALLE

Nivel de Gobierno : E - GOBIERNO NACIONAL

Unidad Ejecutora: 000106-UNIVERSIDAD NACIONAL DE EDUCACION ENRIQUE GUZMAN Y VALLE

Sector : 10 - EDUCACION

IND.03.AEI.04.04	Número de docente y administrativos reconocidos por alto desempeño funcional.	Número	2019	ND	2020	ND	200	250	300	350	400	206	ND	ND	ND	ND	100	ND	ND	ND	ND	14.01-DIRECCIÓN GENERAL DE ADMINISTRACIÓN (DIGA)
IND.04.AEI.04.04	Porcentaje de satisfacción del clima laboral, seguridad y salud del personal.	Porcentaje	2019	10	2020	10	15	15	15	15	20	15	ND	ND	ND	ND	100	ND	ND	ND	ND	14.01-DIRECCIÓN GENERAL DE ADMINISTRACIÓN (DIGA)

AEI.04.05 PROGRAMA DE GOBIERNO ELECTRÓNICO IMPLEMENTADO EN LA COMUNIDAD UNIVERSITARIA. (Prioridad:2)

COD.	INDICADOR	PARAMETRO DE MEDICION	LINEA BASE		VALOR ACTUAL		LOGRO ESPERADO					VALOR OBTENIDO					AVANCE (%)					UNIDAD ORGANICA RESPONSABLE
			Año	Valor	Año	Valor	2021	2022	2023	2024	2025	2021	2022	2023	2024	2025	2021	2022	2023	2024	2025	
IND.01.AEI.04.05	Porcentaje de avance de estandarización de los procesos informáticos.	Porcentaje	2019	ND	2020	15	25	20	20	20	20	0	ND	ND	ND	ND	0	ND	ND	ND	ND	14.01-DIRECCIÓN GENERAL DE ADMINISTRACIÓN (DIGA)
IND.02.AEI.04.05	Porcentaje de avance de servicios en línea.	Porcentaje	2019	5	2020	40	20	15	10	5	5	0	ND	ND	ND	ND	0	ND	ND	ND	ND	14.01-DIRECCIÓN GENERAL DE ADMINISTRACIÓN (DIGA)
IND.03.AEI.04.05	Porcentaje de avance de ordenamiento de sistemas informáticos.	Porcentaje	2019	10	2020	15	20	20	15	10	10	0	ND	ND	ND	ND	0	ND	ND	ND	ND	14.01-DIRECCIÓN GENERAL DE ADMINISTRACIÓN (DIGA)

AEI.04.06 INFRAESTRUCTURA Y EQUIPAMIENTO IMPLEMENTADOS EN BENEFICIO DE LA UNE (Prioridad:2)

COD.	INDICADOR	PARAMETRO DE MEDICION	LINEA BASE		VALOR ACTUAL		LOGRO ESPERADO					VALOR OBTENIDO					AVANCE (%)					UNIDAD ORGANICA RESPONSABLE	
			Año	Valor	Año	Valor	2021	2022	2023	2024	2025	2021	2022	2023	2024	2025	2021	2022	2023	2024	2025		
IND.01.AEI.04.06	Número de perfiles viables que se encuentran en el banco de proyectos del MEF.	Número	2019	ND	2020	2	2	2	2	2	2	2	2	ND	ND	ND	ND	100	ND	ND	ND	ND	14.01-DIRECCIÓN GENERAL DE ADMINISTRACIÓN (DIGA)

ANEXO 8.1 REPORTE B-7 SEGUIMIENTO DEL PEI 2021

Periodo PEI : 2021 - 2025

Pliego : 528 - U.N. DE EDUCACION ENRIQUE GUZMAN Y VALLE

Nivel de Gobierno : E - GOBIERNO NACIONAL

Unidad Ejecutora: 000106-UNIVERSIDAD NACIONAL DE EDUCACION ENRIQUE GUZMAN Y VALLE

Sector : 10 - EDUCACION

IND.02.AEI.04.06	Número de expedientes técnico aprobados en el banco de proyectos del MEF	Número	2019	ND	2020	3	3	3	3	4	4	3	ND	ND	ND	ND	100	ND	ND	ND	ND	14.01-DIRECCIÓN GENERAL DE ADMINISTRACIÓN (DIGA)
IND.03.AEI.04.06	Número de proyectos de inversión en ejecución.	Número	2019	ND	2020	3	3	3	3	3	3	3	ND	ND	ND	ND	100	ND	ND	ND	ND	14.01-DIRECCIÓN GENERAL DE ADMINISTRACIÓN (DIGA)
IND.04.AEI.04.06	Número de proyectos de inversión culminados.	Número	2019	ND	2020	ND	2	2	2	2	2	2	ND	ND	ND	ND	100	ND	ND	ND	ND	14.01-DIRECCIÓN GENERAL DE ADMINISTRACIÓN (DIGA)

AEI.04.07 PROGRAMA DE FORTALECIMIENTO DE IMPLEMENTACIÓN; MANTENIMIENTO Y REPOSICIÓN DE EQUIPOS; MAQUINARIAS E INFRAESTRUCTURA EN LA UNE. (Prioridad:2)

COD.	INDICADOR	PARAMETRO DE MEDICION	LINEA BASE		VALOR ACTUAL		LOGRO ESPERADO					VALOR OBTENIDO					AVANCE (%)					UNIDAD ORGANICA RESPONSABLE
			Año	Valor	Año	Valor	2021	2022	2023	2024	2025	2021	2022	2023	2024	2025	2021	2022	2023	2024	2025	
IND.01.AEI.04.07	Número de Aulas mejoradas con la implementación y mantenimiento.	Número	2019	70	2020	50	40	40	40	40	40	40	ND	ND	ND	ND	100	ND	ND	ND	ND	14.01-DIRECCIÓN GENERAL DE ADMINISTRACIÓN (DIGA)
IND.02.AEI.04.07	Número de Laboratorios y talleres implementados de acuerdo a los avances científicos y tecnológicos, mejorados y/o repuesto.	Número	2019	70	2020	20	25	25	30	30	40	25	ND	ND	ND	ND	100	ND	ND	ND	ND	14.01-DIRECCIÓN GENERAL DE ADMINISTRACIÓN (DIGA)
IND.03.AEI.04.07	Porcentaje de implementación de mejora y reposición del parque automotor.	Porcentaje	2019	10	2020	10	20	20	30	40	50	20	ND	ND	ND	ND	100	ND	ND	ND	ND	14.01-DIRECCIÓN GENERAL DE ADMINISTRACIÓN (DIGA)
IND.04.AEI.04.07	Porcentaje de avance de la implementación de las instalaciones sanitarias y administrativas.	Porcentaje	2019	60	2020	30	40	40	40	40	40	40	ND	ND	ND	ND	100	ND	ND	ND	ND	14.01-DIRECCIÓN GENERAL DE ADMINISTRACIÓN (DIGA)

ANEXO 8.1 REPORTE B-7 SEGUIMIENTO DEL PEI 2021

Periodo PEI : 2021 - 2025

Pliego : 528 - U.N. DE EDUCACION ENRIQUE GUZMAN Y VALLE

Nivel de Gobierno : E - GOBIERNO NACIONAL

Unidad Ejecutora: 000106-UNIVERSIDAD NACIONAL DE EDUCACION ENRIQUE GUZMAN Y VALLE

Sector : 10 - EDUCACION

AEI.04.08 SISTEMA DE CONTROL INTERNO IMPLEMENTADO EN LA UNIVERSIDAD. (Prioridad:2)																						
COD.	INDICADOR	PARAMETRO DE MEDICION	LINEA BASE		VALOR ACTUAL		LOGRO ESPERADO					VALOR OBTENIDO					AVANCE (%)					UNIDAD ORGANICA RESPONSABLE
			Año	Valor	Año	Valor	2021	2022	2023	2024	2025	2021	2022	2023	2024	2025	2021	2022	2023	2024	2025	

IND.01.AEI.04.08	Grado de madurez del Sistema de Control Interno	Porcentaje	2019	ND	2020	ND	100	100	100	100	100	0	ND	ND	ND	ND	0	ND	ND	ND	ND	01.01-RECTORADO
------------------	---	------------	------	----	------	----	-----	-----	-----	-----	-----	---	----	----	----	----	---	----	----	----	----	-----------------

AEI.04.09 FORTALECIMIENTO DEL PROCESO DE GESTIÓN ACADÉMICA Y PEDAGÓGICA EN LA UNE. (Prioridad:2)																						
COD.	INDICADOR	PARAMETRO DE MEDICION	LINEA BASE		VALOR ACTUAL		LOGRO ESPERADO					VALOR OBTENIDO					AVANCE (%)					UNIDAD ORGANICA RESPONSABLE
			Año	Valor	Año	Valor	2021	2022	2023	2024	2025	2021	2022	2023	2024	2025	2021	2022	2023	2024	2025	

IND.01.AEI.04.09	Número de documentos normativos de gestión actualizados y aprobados	Número	2019	10	2020	20	30	35	40	45	50	36	ND	ND	ND	ND	100	ND	ND	ND	ND	01.01-RECTORADO
------------------	---	--------	------	----	------	----	----	----	----	----	----	----	----	----	----	----	-----	----	----	----	----	-----------------

IND.02.AEI.04.09	Porcentaje de recursos necesarios para el cumplimiento de la gestión académica y pedagógica	Porcentaje	2019	10	2020	15	15	15	15	15	15	18	ND	ND	ND	ND	100	ND	ND	ND	ND	01.01-RECTORADO
------------------	---	------------	------	----	------	----	----	----	----	----	----	----	----	----	----	----	-----	----	----	----	----	-----------------

AEI.04.10 PROGRAMA DE BIENESTAR UNIVERSITARIO IMPLEMENTADO PARA LOS ESTUDIANTES DE LA UNE (Prioridad:2)																						
COD.	INDICADOR	PARAMETRO DE MEDICION	LINEA BASE		VALOR ACTUAL		LOGRO ESPERADO					VALOR OBTENIDO					AVANCE (%)					UNIDAD ORGANICA RESPONSABLE
			Año	Valor	Año	Valor	2021	2022	2023	2024	2025	2021	2022	2023	2024	2025	2021	2022	2023	2024	2025	

IND.01.AEI.04.10	Porcentaje avance del estudio socioeconómico del estudiante.	Número	2019	350	2020	2900	3000	3500	4000	4500	5000	0	ND	ND	ND	ND	0	ND	ND	ND	ND	14.01-DIRECCIÓN GENERAL DE ADMINISTRACIÓN (DIGA)
------------------	--	--------	------	-----	------	------	------	------	------	------	------	---	----	----	----	----	---	----	----	----	----	--

IND.02.AEI.04.10	Números de servicios deportivos y culturales implementados.	Número	2019	4	2020	6	8	10	12	14	16	0	ND	ND	ND	ND	0	ND	ND	ND	ND	14.01-DIRECCIÓN GENERAL DE ADMINISTRACIÓN (DIGA)
------------------	---	--------	------	---	------	---	---	----	----	----	----	---	----	----	----	----	---	----	----	----	----	--

OEI.05 IMPLEMENTAR LA GESTIÓN DE RIESGO DE DESASTRES. (Prioridad:2)																						
COD.	INDICADOR	PARAMETRO DE MEDICION	LINEA BASE		VALOR ACTUAL		LOGRO ESPERADO					VALOR OBTENIDO					AVANCE (%)					UNIDAD ORGANICA RESPONSABLE
			Año	Valor	Año	Valor	2021	2022	2023	2024	2025	2021	2022	2023	2024	2025	2021	2022	2023	2024	2025	

IND.01.OEI.05	Porcentaje de avance de los programas implementados en la gestión de riesgo de desastres.	Número	2019	10	2020	20	14	14	14	14	14	0	ND	ND	ND	ND	0	ND	ND	ND	ND	14.01-DIRECCIÓN GENERAL DE ADMINISTRACIÓN (DIGA)
---------------	---	--------	------	----	------	----	----	----	----	----	----	---	----	----	----	----	---	----	----	----	----	--

ANEXO 8.1 REPORTE B-7 SEGUIMIENTO DEL PEI 2021

Periodo PEI : 2021 - 2025

Pliego : 528 - U.N. DE EDUCACION ENRIQUE GUZMAN Y VALLE

Nivel de Gobierno : E - GOBIERNO NACIONAL

Unidad Ejecutora: 000106-UNIVERSIDAD NACIONAL DE EDUCACION ENRIQUE GUZMAN Y VALLE

Sector : 10 - EDUCACION

AEI.05.01 PLAN DE PREVENCIÓN Y CONTINGENCIA IMPLEMENTADO PARA LA UNE (Prioridad:2)

COD.	INDICADOR	PARAMETRO DE MEDICION	LINEA BASE		VALOR ACTUAL		LOGRO ESPERADO					VALOR OBTENIDO					AVANCE (%)					UNIDAD ORGANICA RESPONSABLE
			Año	Valor	Año	Valor	2021	2022	2023	2024	2025	2021	2022	2023	2024	2025	2021	2022	2023	2024	2025	
IND.01.AEI.05.01	Porcentaje de implementación de muros de contención para prevención de desbordes del cauce del huayco que cruzan el campus universitario.	Porcentaje	2019	5	2020	5	10	15	15	20	20	0	ND	ND	ND	ND	0	ND	ND	ND	ND	14.01-DIRECCIÓN GENERAL DE ADMINISTRACIÓN (DIGA)

AEI.05.02 PLAN DE PREPARACIÓN; ATENCIÓN Y RECUPERACIÓN DE EMERGENCIAS FRENTE A LOS RIESGOS DE DESASTRES DESARROLLADOS PARA LA COMUNIDAD UNIVERSITARIA (Prioridad:2)

COD.	INDICADOR	PARAMETRO DE MEDICION	LINEA BASE		VALOR ACTUAL		LOGRO ESPERADO					VALOR OBTENIDO					AVANCE (%)					UNIDAD ORGANICA RESPONSABLE
			Año	Valor	Año	Valor	2021	2022	2023	2024	2025	2021	2022	2023	2024	2025	2021	2022	2023	2024	2025	
IND.01.AEI.05.02	Porcentaje de avance del plan de preparación, atención y recuperación.	Porcentaje	2019	10	2020	10	20	20	20	20	20	0	ND	ND	ND	ND	0	ND	ND	ND	ND	14.01-DIRECCIÓN GENERAL DE ADMINISTRACIÓN (DIGA)
IND.02.AEI.05.02	Porcentaje de planes de contingencia implementados en la UNE	Porcentaje	2019	15	2020	20	13	13	13	13	13	0	ND	ND	ND	ND	0	ND	ND	ND	ND	14.01-DIRECCIÓN GENERAL DE ADMINISTRACIÓN (DIGA)

AEI.05.03 PROGRAMA DE GESTIÓN DE RIESGOS DE DESASTRES INFORMÁTICOS IMPLEMENTADOS EN LA UNIVERSIDAD (Prioridad:2)

COD.	INDICADOR	PARAMETRO DE MEDICION	LINEA BASE		VALOR ACTUAL		LOGRO ESPERADO					VALOR OBTENIDO					AVANCE (%)					UNIDAD ORGANICA RESPONSABLE
			Año	Valor	Año	Valor	2021	2022	2023	2024	2025	2021	2022	2023	2024	2025	2021	2022	2023	2024	2025	
IND.01.AEI.05.03	Porcentaje de avance de implementación del plan de gestión de riesgos de desastres informáticos	Porcentaje	2019	10	2020	5	30	20	25	5	5	0	ND	ND	ND	ND	0	ND	ND	ND	ND	14.01-DIRECCIÓN GENERAL DE ADMINISTRACIÓN (DIGA)

NOTA : El porcentaje de avance de los indicadores ha sido truncado en 100 %

ANEXO 8.2 REPORTE B-5 SEGUIMIENTO DEL POI 2021

Periodo PEI : 2021 - 2025
 Nivel de Gobierno : E - GOBIERNO NACIONAL
 Sector : 10 - EDUCACION
 Pliego : 528 - U.N. DE EDUCACION ENRIQUE GUZMAN Y VALLE
 Unidad Ejecutora : 000106-UNIVERSIDAD NACIONAL DE EDUCACION ENRIQUE GUZMAN Y

N° A O	OBJETIVO ESTRATEGICO	ACCION ESTRATEGICA/ ACTIVIDAD OPERATIVA	NIVEL DE PRIORIDAD	UNIDAD MEDIDA	TIPO DE Acreditación	PROG./EJE	FISICO												ANUAL/ACUMULADO	%AVANCE ANUAL	FINANCIERO														
							Ene	Feb	Mar	Abr	May	Jun	Jul	Ago	Sep	Oct	Nov	Dic			Ene	Feb	Mar	Abr	May	Jun	Jul	Ago	Sep	Oct	Nov	Dic	ANUAL/ACUMULADO		
AEI.01																																			
AEI.01.01																																			
PROGRAMA CURRICULAR ARTICULADO A LAS NECESIDADES EDUCATIVAS PARA LOS ESTUDIANTES UNIVERSITARIOS.																																			
1	AOI00010601470 - TALLER E IMPLEMENTACION DEL PROGRAMA DE TUTORIA, ORIENTACION EDUCATIVA Y CONVIVENCIA UNIVERSITARIA	PROGRAMA DE ESTUDIOS DE BIOLOGIA, FISICA Y QUIMICA	Alta	INFORME	Acumulado Anual	PROG.	0	0	0	1	0	0	0	0	0	0	0	0	0	1	2	100	0	0	0	500	2,094.54	0	8,394.35	2,310.57	0	0	0	500	13,799.46
						EJEC.	0	0	0	1	0	0	0	0	0	0	0	0	0	1	2		0	0	0	0	0	0	0	0	0	0	0	0	0
2	AOI00010601471 - EVALUACION Y SEGUIMIENTO SEMESTRAL DEL PROGRAMA DE TUTORIA Y TUTORADOS	PROGRAMA DE ESTUDIO BIOLOGIA, FISICA Y QUIMICA	Alta	INFORME	Acumulado Anual	PROG.	0	0	0	0	0	0	1	0	0	0	0	0	0	1	2	100	0	0	0	0	889.66	0	445	2,514.54	8,394.35	0	0	782.01	13,025.56
						EJEC.	0	0	0	0	0	0	0	1	0	0	0	0	1	2		0	0	0	0	0	0	0	0	0	0	0	0	0	
3	AOI00010601432 - IMPLEMENTACION DEL CURRÍCULO POR COMPETENCIA DE PROGRAMAS DE ESTUDIOS DE LA ESCUELA PROFESIONAL DE TECNOLOGÍA DEL VESTIDO, TEXTILES, Y ARTES INDUSTRIALES		Muy Alta	INFORME	Acumulado Anual	PROG.	0	0	0	0	0	1	0	0	0	0	0	0	0	0	2	100	0	0	1,634.00	0	0	5,276.62	0	0	0	0	0	0	
						EJEC.	0	0	0	0	0	1	0	0	0	0	0	0	1	2		0	0	0	0	0	0	0	0	0	0	0	0	0	
4	AOI00010601434 - INFORME SEMESTRAL DEL CURRÍCULO POR COMPETENCIA DE LA ESCUELA PROFESIONAL DE TECNOLOGÍA DEL VESTIDO, TEXTILES, Y ARTES INDUSTRIALES		Muy Alta	INFORME	Acumulado Anual	PROG.	0	0	0	0	0	0	1	0	0	0	0	0	0	1	2	100	0	0	0	0	0	300	5,276.62	1,234.14	0	1,715.89	300	8,826.65	
						EJEC.	0	0	0	0	0	0	1	0	0	0	0	0	1	2		0	0	0	0	0	0	0	0	0	0	0	0	0	
5	AOI00010601777 - SENSIBILIZACIÓN DE LOS PROGRAMAS DE ESTUDIO DE TECTONOLOGÍA DEL VESTIDO, TECNOLOGÍA TEXTIL Y TEGNOLOGIA DE ARTES INDUSTRIALES CON FINES DE ACREDITACIÓN.		Muy Alta	INFORME	Acumulado Anual	PROG.	1	0	0	0	0	0	1	0	0	0	0	0	0	0	2	50	0	0	0	0	0	334	615	5,276.62	0	0	0	0	6,225.62
						EJEC.	0	0	0	0	0	0	0	0	0	0	0	0	1	1		0	0	0	0	0	0	0	0	0	0	0	0	0	
6	AOI00010601294 - TALLER DE CAPACITACION DE EQUIPOS : PROGRAMA DE FUERZA MOTRIZ, ELECTRICIDAD Y AUTOMATIZACION INDUSTRIAL		Muy Alta	TALLER	Acumulado Anual	PROG.	0	0	0	0	0	1	0	0	0	0	0	0	0	0	1	100	0	0	0	1,069.41	0	259	4,094.44	563	0	0	0	5,985.85	
						EJEC.	0	0	0	0	0	0	0	0	0	0	0	0	1	1		0	0	0	0	0	0	0	0	0	0	0	0	0	
7	AOI00010601297 - IMPLEMENTACION DEL CURRÍCULO POR COMPETENCIA DE PROGRAMAS DE ESTUDIOS DE PREGRADO.		Muy Alta	INFORME	No Acumulado	PROG.	0	0	1	1	0	0	0	0	0	0	0	1	0	2	0	0	475	0	0	0	250	1,652.41	4,094.44	0	0	0	6,471.85		
						EJEC.	0	0	0	0	0	0	1	0	0	0	0	0	0		0	0	0	0	0	0	0	0	0	0	0	0	0		
8	AOI00010601363 - SOCIALIZACION DEL CURRÍCULO POR COMPETENCIA DE PROGRAMAS DE ESTUDIOS DE PREGRADO.		Muy Alta	ESTUDIANTE S	Acumulado Anual	PROG.	0	0	0	1	0	0	0	1	0	0	0	0	0	2	100	0	0	0	500	0	0	5,619.85	0	0	0	0	6,119.85		
						EJEC.	0	0	0	0	0	0	1	0	0	0	0	1	2		0	0	0	0	0	0	0	0	0	0	0	0	0		
9	AOI00010601364 - EVALUACION DEL CURRÍCULO POR COMPETENCIA DE PROGRAMAS DE ESTUDIOS DE PREGRADO.		Muy Alta	INFORME	Acumulado Anual	PROG.	0	0	0	0	0	1	0	0	0	0	0	0	0	1	2	0	0	0	0	1,069.47	0	500	4,550.44	0	0	0	500	6,619.91	
						EJEC.	0	0	0	0	0	0	0	0	0	0	0	0	0		0	0	0	0	0	0	0	0	0	0	0	0	0		
10	AOI00010601311 - IMPLEMENTACION DEL CURRÍCULO POR COMPETENCIAS DE PROGRAMAS DE ESTUDIOS DE PREGRADO		Muy Alta	INFORME	Acumulado Anual	PROG.	0	0	0	1	0	0	0	0	0	0	0	0	0	1	100	0	0	0	3,792.80	2,308.75	0	480.43	0	3,296.91	15,202.23	0	0	25,081.12	
						EJEC.	0	0	0	0	1	0	0	0	0	0	0	0	1		0	0	0	0	0	0	0	0	0	0	0	0	0		
11	AOI00010601314 - SOCIALIZACION DEL CURRÍCULO POR COMPETENCIAS DE PROGRAMAS DE ESTUDIOS DE PREGRADO		Muy Alta	TALLER	Acumulado Anual	PROG.	0	0	0	1	0	0	0	0	0	0	1	0	0	2	0	0	0	0	0	0	0	18,221.23	3,296.91	0	1,500.00	0	23,018.14		
						EJEC.	0	0	0	0	0	0	0	0	0	0	0	0	0		0	0	0	0	0	0	0	0	0	0	0	0	0		
12	AOI00010601317 - EVALUACION DEL CURRÍCULO POR COMPETENCIA DE PROGRAMAS DE ESTUDIOS DE PREGRADO		Muy Alta	INFORME	Acumulado Anual	PROG.	0	0	0	0	0	0	0	1	0	0	0	0	1	2	0	0	0	0	0	0	3,019.00	0	18,499.14	0	1,500.00	0	23,018.14		
						EJEC.	0	0	0	0	0	0	0	0	0	0	0	0	0		0	0	0	0	0	0	0	0	0	0	0	0	0		
13	AOI00010601309 - IMPLEMENTACION DEL CURRÍCULO POR COMPETENCIA DE PROGRAMAS DE ESTUDIOS DE PREGRADO		Muy Alta	INFORME	Acumulado Anual	PROG.	0	0	0	0	0	1	0	0	0	0	0	1	0	2	100	0	0	900	0	0	7,426.78	1,618.61	0	0	0	0	9,945.39		
						EJEC.	0	0	0	0	0	1	0	0	0	0	0	1	2		0	0	0	0	0	0	0	0	0	0	0	0	0		
14	AOI00010601312 - SOCIALIZACION DEL CURRÍCULO POR COMPETENCIA DE PROGRAMAS DE ESTUDIOS DE PREGRADO		Muy Alta	CAPACITACION	Acumulado Anual	PROG.	0	0	0	0	0	1	0	0	0	0	0	0	0	1	200	0	0	0	800	0	0	9,202.38	0	0	0	0	10,002.38		
						EJEC.	0	0	0	0	1	0	0	0	0	0	0	1	2		0	0	0	0	0	0	0	0	0	0	0	0	0		
15	AOI00010601482 - EVALUACION DEL CURRÍCULO POR COMPETENCIA DE PROGRAMAS DE ESTUDIOS DE PREGRADO		Muy Alta	INFORME	Acumulado Anual	PROG.	0	0	0	0	0	0	0	0	0	0	0	0	1	1	100	0	0	0	0	900	7,426.78	0	2,874.37	0	0	0	0	11,201.15	
						EJEC.	0	0	0	0	0	0	0	0	0	0	0	1	1		0	0	0	0	0	0	0	0	0	1310.72	0	0	1,310.72		

ANEXO 8.2 REPORTE B-5 SEGUIMIENTO DEL POI 2021

Periodo PEI : 2021 - 2025
 Nivel de Gobierno : E - GOBIERNO NACIONAL
 Sector : 10 - EDUCACION
 Pliego : 528 - U.N. DE EDUCACION ENRIQUE GUZMAN Y VALLE
 Unidad Ejecutora : 000106-UNIVERSIDAD NACIONAL DE EDUCACION ENRIQUE GUZMAN Y

N° O	OBJETIVO ESTRATEGICO	ACCION ESTRATEGICA/ACTIVIDAD OPERATIVA	NIVEL DE PRIORIDAD	UNIDAD MEDIDA	TIPO DE AGRUPACION	PROG./EFE	FISICO												ANUAL/ACUMULADO	% AVANCE ANUAL	FINANCIERO												
							Ene	Feb	Mar	Abr	May	Jun	Jul	Ago	Sep	Oct	Nov	Dic			Ene	Feb	Mar	Abr	May	Jun	Jul	Ago	Sep	Oct	Nov	Dic	ANUAL/ACUMULADO
125	AOI00010600167 - GESTION ADMINISTRATIVA Y DESCONCENTRACION DE TRAMITES (RECORD ACADEMICO, DIAGNOSTICO ACADEMICO, CONSTANCIA DE ESTUDIOS Y CARTA DE PRESENTACION)	Muy Alta	DOCUMENTO EMITIDO	Acumulado Anual	PROG.		3	7	10	10	10	7	7	10	10	98	81	0	0	3,497.00	0	0	0	5,430.61	3,497.00	1,825.87	0	0	0	14,250.48			
						EJEC.	2	5	5	3	5	5	5	5	3	7		10	24	79	0	0	0	0	0	0	0	0	0	0	0	0	0
126	AOI00010600169 - DESARROLLAR COMPETENCIAS PARA LA INVESTIGACION COMO PARTE DEL TRABAJO DE INVESTIGACION PARA OPTAR EL GRADO DE BACHILLER DE PREGRADO Y/O TITULO	Muy Alta	ESTUDIANTES	Acumulado Anual	PROG.		1	5	5	5	0	5	5	5	5	5	51	98	0	0	1,258.40	0	5,430.61	0	1,643.00	0	2,000.00	0	0	0	10,332.01		
						EJEC.	1	5	5	3	3	3	3	5	5	5	5		7	50	0	0	0	0	0	0	0	0	0	0	0	0	0
127	AOI00010601268 - GUIA DE ORIENTACION PARA SUSTENTAR LA TESIS	Muy Alta	INFORME	Acumulado Anual	PROG.		0	0	0	0	0	0	0	0	0	1	1	0	2	100	0	0	0	0	644.32	1,000.00	4,751.94	0	1,209.41	0	0	0	7,605.67
						EJEC.	1	0	0	0	0	0	0	0	0	0	1	0	2		0	0	0	0	0	0	0	0	0	0	0	0	0
128	AOI00010601300 - SOCIALIZACION DEL PROGRAMA DE TUTORIA A LOS DOCENTES Y ESTUDIANTES	Muy Alta	TALLER	Acumulado Anual	PROG.		0	0	0	1	0	0	0	0	1	0	0	2	50	0	0	1,088.00	0	0	0	0	3,422.60	500.25	0	0	0	5,010.85	
						EJEC.	0	0	0	0	0	0	0	0	1	0	0	0		1	0	0	0	0	0	0	0	0	0	0	0	0	0
129	AOI00010601430 - TALLER E IMPLEMENTACION DEL PROGRAMA DE TUTORIA, ORIENTACION EDUCATIVA Y CONVIVENCIA UNIVERSITARIA.	Muy Alta	INFORME	Acumulado Anual	PROG.		0	0	0	0	0	0	1	0	0	0	2	50	0	0	800	0	0	0	0	583.42	3,339.46	0	0	0	4,722.88		
						EJEC.	0	0	0	0	0	0	1	0	0	0	0		1	0	0	0	0	0	0	0	0	0	0	0	0	0	
130	AOI00010601431 - EVALUACION Y SEGUIMIENTO SEMESTRAL DEL PROGRAMA DE TUTORIA.	Muy Alta	INFORME	Acumulado Anual	PROG.		0	0	0	0	0	1	0	0	0	1	2	100	0	0	0	0	0	0	3,539.21	583.39	500.26	0	0	0	4,622.86		
						EJEC.	0	0	0	0	0	0	1	0	0	0	1		2	0	0	0	0	0	0	0	0	0	0	0	0	0	
131	AOI00010601383 - DIAGNOSTICO DE ESTUDIANTES QUE PRESENTAN PROBLEMAS ACADÉMICOS Y OTROS	Muy Alta	DOCUMENTO	Acumulado Anual	PROG.		0	0	0	1	1	1	1	0	1	1	1	8	100	0	0	0	0	300	300	300	7,947.61	809.35	2,640.00	300	150	97.25	12,844.21
						EJEC.	0	0	0	1	1	1	1	1	0	1	1	1		8	0	0	0	0	0	0	0	0	0	0	177	0	177
132	AOI00010601384 - TALLER DE ORIENTACION EDUCATIVA, TUTORIA Y CONVIVENCIA UNIVERSITARIA.	Muy Alta	TALLER	Acumulado Anual	PROG.		0	0	0	0	1	0	0	0	1	0	2	100	0	0	0	0	2,000.00	1,882.91	7,647.61	809.5	0	2,000.00	0	0	0	14,340.02	
						EJEC.	0	0	0	0	1	0	0	0	1	0	0		2	0	0	0	0	0	0	0	0	0	0	0	0	0	0
133	AOI00010601385 - EVALUACION Y SEGUIMIENTO DEL PROGRAMA DE TUTORIA UNIVERSITARIA	Muy Alta	ESTUDIANTES	Acumulado Anual	PROG.		0	0	0	0	0	1	0	0	0	1	2	100	0	0	0	0	0	0	0	8,147.61	809.5	0	1,882.91	0	500	11,340.02	
						EJEC.	0	0	0	0	0	0	1	0	0	1	2		0	0	0	0	0	0	0	0	0	0	0	0	0	0	0
134	AOI00010601650 - APOYO PSICOPEAGOGICO A ESTUDIANTES IDENTIFICADOS CON PROBLEMAS ACADÉMICOS U OTROS.	Muy Alta	INFORME	Acumulado Anual	PROG.		0	0	0	1	1	1	1	0	1	1	1	8	100	0	0	0	0	300	300	1,109.50	300	9,530.52	300	300	299.42	12,739.44	
						EJEC.	0	0	0	1	1	1	1	0	1	1	1	8		0	0	0	0	0	0	0	0	0	88.5	0	88.5	0	
135	AOI00010601392 - SOCIALIZACION DEL PROGRAMA DE TUTORIA A LOS DOCENTES Y ESTUDIANTES	Muy Alta	CAPACITACION	Acumulado Anual	PROG.		0	0	0	1	0	1	0	0	0	1	3	100	0	0	2,021.75	1,824.00	0	0	7,688.29	0	1,000.00	0	0	0	12,534.04		
						EJEC.	0	0	0	0	1	1	1	0	0	0	3		0	0	0	0	0	0	0	0	0	0	0	0	0	0	
136	AOI00010601393 - TALLER E IMPLEMENTACION DEL PROGRAMA DE TUTORIA, ORIENTACION EDUCATIVA Y CONVIVENCIA UNIVERSITARIA.	Muy Alta	TALLER	Acumulado Anual	PROG.		0	0	1	0	0	1	0	1	0	0	3	100	0	0	745	0	2,255.00	2,021.75	0	0	7,688.29	0	0	0	12,710.04		
						EJEC.	0	0	0	0	1	1	1	0	0	0	3		0	0	0	0	0	0	0	0	0	0	0	0	0	0	
137	AOI00010601394 - EVALUACION Y SEGUIMIENTO SEMESTRAL DEL PROGRAMA DE TUTORIA.	Muy Alta	INFORME	Acumulado Anual	PROG.		0	0	0	0	0	1	0	0	0	1	2	100	0	0	0	0	0	0	500	0	7,688.29	3,719.68	0	500	12,407.97		
						EJEC.	0	0	0	0	0	0	0	1	0	0	2		0	0	0	0	0	0	0	0	0	0	0	0	0	0	
138	AOI00010601400 - SOCIALIZACION DEL PROGRAMA DE TUTORIA A LOS DOCENTES Y ESTUDIANTES	Muy Alta	CAPACITACION	Acumulado Anual	PROG.		0	0	0	1	0	0	0	0	0	0	1	100	0	0	0	3,500.00	14,132.95	0	0	0	0	0	0	0	17,632.95		
						EJEC.	0	0	0	0	0	0	1	0	0	0	1		0	0	0	0	0	0	0	0	0	0	0	0	0	0	
139	AOI00010601402 - IMPLEMENTACION DEL PROGRAMA DE TUTORIA, ORIENTACION EDUCATIVA Y CONVIVENCIA UNIVERSITARIA.	Muy Alta	TALLER	Acumulado Anual	PROG.		0	0	0	1	0	0	0	0	0	0	1	100	0	0	0	3,500.00	13,047.87	1,083.41	0	0	0	0	0	0	17,631.28		
						EJEC.	0	0	0	0	0	0	1	0	0	0	1		0	0	0	0	0	0	0	0	0	0	0	0	0	0	
140	AOI00010601403 - EVALUACION Y SEGUIMIENTO SEMESTRAL DEL PROGRAMA DE TUTORIA.	Muy Alta	INFORME	Acumulado Anual	PROG.		0	0	1	0	0	0	0	0	1	0	2	50	0	0	2,000.00	0	3,043.41	0	11,087.87	0	1,500.00	0	0	0	17,631.28		
						EJEC.	0	0	1	0	0	0	0	0	0	0	1		0	0	0	0	0	0	0	0	0	0	0	0	0	0	
141	AOI00010601404 - IMPLEMENTACION DEL PROGRAMA DE TUTORIA, ORIENTACION EDUCATIVA Y CONVIVENCIA UNIVERSITARIA.	Muy Alta	CAPACITACION	Acumulado Anual	PROG.		0	0	0	0	1	0	0	0	0	0	1	100	0	0	0	0	2,484.00	0	8,833.10	0	0	0	0	0	11,317.10		
						EJEC.	0	0	0	0	1	0	0	0	0	0	1		0	0	0	0	0	0	0	0	0	0	0	0	0	0	
142	AOI00010601405 - EVALUACION Y SEGUIMIENTO SEMESTRAL DEL PROGRAMA DE TUTORIA.	Muy Alta	INFORME	Acumulado Anual	PROG.		0	0	0	0	0	0	0	0	0	1	1	100	0	0	0	0	0	9,141.94	2,232.00	3,383.33	0	0	0	693.77	15,451.04		
						EJEC.	0	0	0	0	0	0	0	0	0	0	1		1	0	0	0	0	0	0	0	0	0	235.29	0	235.29	0	
143	AOI00010601413 - IMPLEMENTACION DEL PROGRAMA DE TUTORIA, ORIENTACION EDUCATIVA Y CONVIVENCIA UNIVERSITARIA.	Muy Alta	CAPACITACION	Acumulado Anual	PROG.		0	0	0	0	1	0	0	0	0	0	1	100	0	0	0	0	2,000.00	2,216.00	14,949.87	0	0	0	0	0	19,165.87		
						EJEC.	0	0	0	0	1	0	0	0	0	0	1		0	0	0	0	0	0	0	0	0	0	0	0	0	0	
144	AOI00010601415 - EVALUACION Y SEGUIMIENTO SEMESTRAL DEL PROGRAMA DE TUTORIA.	Muy Alta	INFORME	Acumulado Anual	PROG.		0	0	0	0	0	0	0	0	0	1	1	100	0	0	0	0	0	8,216.00	0	0	0	5,018.13	0	661.86	13,895.99		
						EJEC.	0	0	0	0	0	0	0	0	0	0	1		1	0	0	0	0	0	0	0	0	0	235.29	0	235.29	0	

ANEXO 8.2 REPORTE B-5 SEGUIMIENTO DEL POI 2021

Periodo PEI : 2021 - 2025
 Nivel de Gobierno : E - GOBIERNO NACIONAL
 Sector : 10 - EDUCACION
 Pliego : 528 - U.N. DE EDUCACION ENRIQUE GUZMAN Y VALLE
 Unidad Ejecutora : 000106-UNIVERSIDAD NACIONAL DE EDUCACION ENRIQUE GUZMAN Y

N° O	OBJETIVO ESTRATEGICO	ACCION ESTRATEGICA/ACTIVIDAD OPERATIVA	NIVEL DE PRIORIDAD	UNIDAD MEDIDA	TIPO DE AGRREGACION	PROG./EFE	FISICO												ANUAL/ACUMULADO	% AVANCE ANUAL	FINANCIERO																	
							Ene	Feb	Mar	Abr	May	Jun	Jul	Ago	Sep	Oct	Nov	Dic			Ene	Feb	Mar	Abr	May	Jun	Jul	Ago	Sep	Oct	Nov	Dic	ANUAL/ACUMULADO					
167	AOI00010601463 - EVALUACIÓN Y SEGUIMIENTO SEMESTRAL DEL PROGRAMA DE TUTORIA.	Muy Alta	INFORME	Acumulado Anual	PROG.	0	0	0	0	0	0	1	0	0	0	0	0	0	1	2	100	0	0	0	0	0	336	0	6,894.56	667.56	0	0	0	0	0	0	148.65	8,046.77
					EJEC.	0	0	0	0	0	0	1	0	0	0	0	0	0	1	2		0	0	0	0	0	0	0	0	0	0	0	0	0	0	0	0	
168	AOI00010601474 - SOCIALIZACIÓN DEL PROGRAMA DE TUTORIA A LOS DOCENTES Y ESTUDIANTES	Alta	INFORME	Acumulado Anual	PROG.	0	0	0	0	0	0	0	1	0	0	0	0	0	1	2	100	0	0	0	0	0	0	0	11,669.49	3,869.91	0	0	0	0	0	0	1,000.00	16,539.40
					EJEC.	0	0	0	0	0	0	0	0	0	1	0	0	1	2		0	0	0	0	0	0	0	0	0	0	0	0	0	0	0	0	0	
169	AOI00010601476 - EVALUACIÓN Y SEGUIMIENTO SEMESTRAL DEL PROGRAMA DE TUTORIA Y TUTORADOS.	Muy Alta	INFORME	Acumulado Anual	PROG.	0	0	0	0	0	0	1	0	0	0	0	0	0	1	2	50	0	0	0	0	0	0	0	500	14,539.41	0	0	0	0	0	500	15,539.41	
					EJEC.	0	0	0	0	0	0	0	0	0	0	0	0	0	1	1		0	0	0	0	0	0	0	0	0	0	0	0	0	0	0	0	
170	AOI00010601485 - IMPLEMENTACIÓN DEL PROGRAMA DE TUTORIA, ORIENTACIÓN EDUCATIVA Y CONVIVENCIA UNIVERSITARIA	Muy Alta	CAPACITACION	Acumulado Anual	PROG.	0	0	0	0	0	1	0	0	0	0	0	0	0	0	1	100	0	0	0	0	0	979.96	0	7,426.78	1,618.00	1,256.34	0	0	0	0	0	11,281.08	
					EJEC.	0	0	0	0	0	1	0	0	0	0	0	0	0	0	1		0	0	0	0	0	0	0	0	0	0	0	0	0	0	0	0	
171	AOI00010601486 - EVALUACIÓN Y SEGUIMIENTO SEMESTRAL DEL PROGRAMA DE TUTORIA Y TUTORADOS	Muy Alta	INFORME	Acumulado Anual	PROG.	0	0	0	0	0	0	1	0	0	0	0	0	0	1	2	100	0	0	0	0	0	0	0	8,001.06	0	1,618.00	1,256.34	0	0	0	0	300	11,175.40
					EJEC.	0	0	0	0	0	0	1	0	0	0	0	0	0	1	2		0	0	0	0	0	0	0	0	0	0	0	0	0	0	589.94	589.94	
172	AOI00010601489 - SOCIALIZACIÓN DEL PROGRAMA DE TUTORIA A LOS DOCENTES Y ESTUDIANTES	Muy Alta	TALLER	Acumulado Anual	PROG.	0	0	0	1	0	0	0	0	0	1	0	0	0	0	2	50	0	2,308.75	0	392.63	0	0	0	10,207.00	15,202.23	3,296.91	0	0	0	0	0	31,407.52	
					EJEC.	0	0	0	0	0	0	0	0	0	0	1	0	0	1		0	0	0	0	0	0	0	0	0	0	0	0	0	0	0	0		
173	AOI00010601490 - TALLER E IMPLEMENTACION DEL PROGRAMA DE TUTORIA, ORIENTACIÓN EDUCATIVA Y CONVIVENCIA UNIVERSITARIA.	Muy Alta	TALLER	Acumulado Anual	PROG.	0	0	0	0	1	0	0	0	0	0	1	0	0	0	2	100	0	0	0	0	0	0	0	21,994.42	0	5,605.66	0	0	0	0	0	27,600.08	
					EJEC.	0	0	0	0	1	0	0	0	0	0	1	0	0	2		0	0	0	0	0	0	0	0	0	0	0	0	0	0	0	0		
174	AOI00010601491 - EVALUACIÓN Y SEGUIMIENTO SEMESTRAL DEL PROGRAMA DE TUTORIA Y TUTORADOS.	Muy Alta	INFORME	Acumulado Anual	PROG.	0	0	0	0	0	0	1	0	0	0	1	0	0	2	50	0	0	0	0	0	0	0	696.31	15,202.23	2,308.75	0	0	0	696.31	18,903.60			
					EJEC.	0	0	0	0	0	0	0	0	0	0	1	0	1		0	0	0	0	0	0	0	0	0	0	0	0	0	0	0	0			
175	AOI00010601494 - IMPLEMENTACION DEL PROGRAMA DE TUTORIA, ORIENTACIÓN EDUCATIVA Y CONVIVENCIA UNIVERSITARIA	Muy Alta	CAPACITACION	Acumulado Anual	PROG.	0	0	0	0	0	1	0	0	0	0	0	0	0	1	100	0	0	0	0	0	0	1,200.00	2,245.80	10,355.65	3,645.00	0	0	0	0	0	17,446.45		
					EJEC.	0	0	0	0	0	1	0	0	0	0	0	0	0	1		0	0	0	0	0	0	0	0	0	0	0	0	0	0	0	0		
176	AOI00010601495 - EVALUACIÓN Y SEGUIMIENTO SEMESTRAL DEL PROGRAMA DE TUTORIA Y TUTORADOS.	Muy Alta	INFORME	Acumulado Anual	PROG.	0	0	0	0	0	0	1	0	0	0	0	0	1	2	100	0	0	0	0	0	0	0	2,745.80	10,355.65	62.7	74.5	0	0	500	13,738.65			
					EJEC.	0	0	0	0	0	0	1	0	0	0	0	0	1	2		0	0	0	0	0	0	0	0	0	0	0	5742.93	265.5	0	6,008.43			
177	AOI00010601700 - IMPLEMENTAR MECANISMOS DE ORIENTACIÓN Y SENSIBILIZACIÓN EN SISTEMAS DE TUTORIA	Muy Alta	INFORME	Acumulado Anual	PROG.	0	0	1	1	0	0	1	0	0	0	0	0	0	3	167	0	0	1,400.00	0	0	0	0	1,575.00	0	0	0	0	0	0	0	2,975.00		
					EJEC.	0	0	0	0	1	0	0	1	1	1	1	0	5		0	0	0	0	0	0	0	0	0	0	0	0	0	0	0	0			
178	AOI00010601797 - ELABORAR EL PLAN DE TUTORIA Y CONSULTORIA PARA ATENDER A LOS ESTUDIANTES	Muy Alta	ACCION	Acumulado Anual	PROG.	0	0	4	0	4	0	2	5	1	1	1	1	19	37	0	0	0	0	0	0	0	0	0	0	20,049.75	0	0	0	0	0	20,049.75		
					EJEC.	0	1	1	0	1	2	1	0	1	0	0	0	7		0	0	0	0	0	0	0	0	0	0	0	0	0	0	0	0	0		
179	AOI00010601695 - APROBACIÓN DE DOCUMENTOS DE GESTIÓN (RESOLUCIONES DE, PLANES DE ESTUDIOS, GRADOS Y TÍTULOS, CARGA LECTIVAS ETC.)	Muy Alta	RESOLUCION	Acumulado Anual	PROG.	7	7	20	20	20	15	15	20	20	20	20	204	109	0	0	2,924.34	0	5,430.61	0	4,250.00	0	0	1,287.00	0	0	0	0	0	13,891.95				
					EJEC.	7	7	10	10	10	10	10	15	20	20	83	222		0	0	0	0	0	0	0	0	0	0	0	0	0	0	0	0	0			
180	AOI00010601337 - IMPLEMENTACIÓN DEL CURRÍCULO POR COMPETENCIA DEL PROGRAMA INDUSTRIA ALIMENTARIA Y NUTRICIÓN CON FINES DE ACREDITACIÓN	Muy Alta	INFORME	Acumulado Anual	PROG.	0	0	1	0	0	0	0	0	0	0	0	0	1	100	0	0	0	210	0	2,203.89	0	7,322.18	0	0	0	0	0	0	0	9,736.07			
					EJEC.	0	0	0	0	0	0	0	0	0	1	0	0	1		0	0	0	0	0	0	0	0	0	0	0	0	0	0	0	0	0		
181	AOI00010601338 - SOCIALIZACIÓN DEL CURRÍCULO POR COMPETENCIA DEL PROGRAMA DE INDUSTRIA ALIMENTARIA Y NUTRICIÓN	Muy Alta	INFORME	Acumulado Anual	PROG.	0	0	0	1	0	0	0	0	0	0	0	0	1	100	0	0	0	0	430	548.41	0	8,977.62	0	0	0	0	0	0	0	9,956.03			
					EJEC.	0	0	0	0	0	0	0	0	0	1	0	0	1		0	0	0	0	0	0	0	0	0	0	0	0	0	0	0	0	0		
182	AOI00010601339 - ENCUENTRO CON LOS GRUPOS DE INTERÉS CON FINES DE ACREDITACIÓN	Muy Alta	INFORME	Acumulado Anual	PROG.	0	0	0	0	0	0	1	0	0	0	0	0	1	100	0	0	0	0	0	548.41	0	7,728.55	0	1,655.44	0	0	0	0	0	9,932.40			
					EJEC.	0	0	0	0	0	0	0	1	0	0	0	0	1		0	0	0	0	0	0	0	0	0	0	0	0	0	0	0	0	0		
183	AOI00010601343 - PROGRAMA DE FORTALECIMIENTO DE COMPETENCIAS Y CAPACIDADES DE DOCENTES UNIVERSITARIOS	Muy Alta	CERTIFICADO	Acumulado Anual	PROG.	0	0	1	1	0	0	1	0	0	0	0	0	3	100	0	0	3,651.41	0	548.41	0	10,322.18	2,731.23	0	0	0	0	0	0	0	17,253.23			
					EJEC.	0	0	0	0	0	0	1	0	0	1	1	0	3		0	0	0	0	0	0	0	0	0	0	0	0	0	0	0	0	0		
184	AOI00010601109 - IDENTIFICACIÓN DE ESTUDIANTES QUE PRESENTAN PROBLEMAS ACADÉMICOS	Muy Alta	INFORME	Acumulado Anual	PROG.	0	0	0	1	0	0	0	1	0	1	0	0	3	67	0	0	0	0	1,000.00	0	4,751.94	0	1,853.73	0	0	0	0	0	0	7,605.67			
					EJEC.	0	0	0	0	0	1	0	0	0	0	1	0	2		0	0	0	0	0	0	0	4751.94	0	0	0	0	0	0	0	0	4,751.94		
185	AOI00010601264 - IMPLEMENTACIÓN DEL CURRÍCULO POR COMPETENCIA DE PROGRAMAS DE ESTUDIOS DE PRE GRADO DE BIOLOGÍA, FÍSICA Y QUÍMICA	Muy Alta	INFORME	Acumulado Anual	PROG.	0	0	1	0	0	0	0	0	0	0	1	0	2	100	0	0	1,888.00	0	0	0	0	0	8,394.35	2,094.54	0	600	0	0	0	12,976.89			
					EJEC.	0	0	1	0	0	0	0	0	0	0	1	0	2		0	0	0	0	0	0	0	0	0	0	0	0	129.41	0	0	129.41			

ANEXO 8.2 REPORTE B-5 SEGUIMIENTO DEL POI 2021

Periodo PEI : 2021 - 2025
 Nivel de Gobierno : E - GOBIERNO NACIONAL
 Sector : 10 - EDUCACION
 Pliego : 528 - U.N. DE EDUCACION ENRIQUE GUZMAN Y VALLÉ
 Unidad Ejecutora : 000106-UNIVERSIDAD NACIONAL DE EDUCACION ENRIQUE GUZMAN Y

N° A O	OBJETIVO ESTRATEGICO	ACCION ESTRATEGICA/ ACTIVIDAD OPERATIVA	NIVEL DE PRIORIDAD	UNIDAD MEDIDA	TIPO DE AGRREGACION	PROG./EFE	FISICO												ANUAL/ACUMULADO	% AVANCE ANUAL	FINANCIERO															
							Ene	Feb	Mar	Abr	May	Jun	Jul	Ago	Sep	Oct	Nov	Dic			Ene	Feb	Mar	Abr	May	Jun	Jul	Ago	Sep	Oct	Nov	Dic	ANUAL/ACUMULADO			
219	AOI00010601549 - PROMOVER CONVENIOS O ALIANZAS ESTRATEGICAS CON INSTITUCIONES PUBLICAS Y PRIVADAS, NACIONALES E INTERNACIONALES	Muy Alta	CONVENIO	Acumulado Anual	PROG.	0	0	0	1	0	0	1	0	0	1	0	0	3	133	0	0	0	0	0	0	142.67	3,250.00	0	0	0	0	0	0	0	0	3,392.67
					EJEC.	0	0	0	0	2	0	1	0	0	0	0	1	4		0	0	0	0	0	2	0	0	0	0	0	0	0	0	2		
220	AOI00010601922 - GESTIONAR LAS ACTIVIDADES PARA FORTALECER LAS COMPETENCIAS DE LOS DOCENTES EN EL PROCESO DE INVESTIGACION, PARA EL DESARROLLO DE LA ENSEÑANZA APRENDIZAJE.	Muy Alta	INFORME	Acumulado Anual	PROG.	0	0	0	0	0	0	0	1	1	1	1	5	80	0	0	0	0	0	0	0	0	173,600.00	0	0	0	0	0	0	0	173,600.00	
					EJEC.	0	0	0	0	0	0	0	1	0	1	1	4		0	0	0	0	0	0	0	0	4,000	0	92,120	29,400	52,080	0	177,600.00			
221	AOI00010601924 - GESTION PARA GARANTIZAR EL ACOMPAÑAMIENTO DURANTE EL DESARROLLO DEL TRABAJO DE INVESTIGACION, A FIN DE QUE LOS EGRESADOS LOGREN TITULARSE OPORTUNAMENTE.	Muy Alta	INFORME	Acumulado Anual	PROG.	0	0	0	0	0	0	0	1	1	1	1	5	80	0	0	0	0	0	0	0	0	501,000.00	0	0	0	0	0	0	0	501,000.00	
					EJEC.	0	0	0	0	0	0	0	0	1	1	1	4		0	0	0	0	0	0	0	0	0	0	147,000	0	35,400	0	501,000.00			
222	AOI00010601550 - FORMULACION Y ELABORACION DE LOS DOCUMENTOS DE GESTION DE LA UNIDAD DE TRANSFERENCIA TECNOLÓGICA	Muy Alta	INFORME	Acumulado Anual	PROG.	1	1	1	1	1	1	1	1	1	1	1	12	75	0	0	1,000.00	0	0	142.67	2,500.00	0	0	0	2,500.00	0	0	0	0	6,142.67		
					EJEC.	1	1	0	1	1	1	1	0	0	1	1	9		0	0	0	0	1	1	0	0	0	0	0	0	0	0	0	3		
223	AOI00010601655 - ORGANIZACIÓN Y DIFUSIÓN DE LOS RESULTADOS DE LAS INVESTIGACIONES - ESTUDIANTES.	Muy Alta	INFORME	Acumulado Anual	PROG.	0	0	0	0	0	0	1	0	0	0	0	1	200	0	0	0	0	0	0	20,000.00	2,000.00	0	0	0	0	0	0	0	22,000.00		
					EJEC.	0	0	0	1	0	0	0	0	0	0	1	2		0	0	0	0	0	0	0	0	0	0	0	0	0	0	0	0		
224	AOI00010601656 - ORGANIZACIÓN Y DIFUSIÓN DE LOS RESULTADOS DE LAS INVESTIGACIONES - DOCENTES	Muy Alta	INFORME	Acumulado Anual	PROG.	0	0	0	0	0	0	0	1	0	0	0	1	0	0	0	0	0	0	0	20,000.00	2,000.00	0	0	0	0	0	0	0	22,000.00		
					EJEC.	0	0	0	0	0	0	0	0	0	0	0	0		0	0	0	0	0	0	0	0	0	0	0	427.2	0	0	427.2			
225	AOI00010601657 - GESTIÓN PARA LA SUSTENTACIÓN VIRTUAL DE LOS TRABAJOS DE INVESTIGACIÓN	Muy Alta	SERVICIO	Acumulado Anual	PROG.	1	1	1	1	1	1	1	1	1	1	1	12	83	0	0	0	0	0	0	60,000.00	11,141.40	0	0	0	0	0	0	0	71,141.40		
					EJEC.	0	0	1	1	1	1	1	1	1	1	1	10		0	0	0	0	0	0	0	0	0	0	0	0	0	0	0	0		
							EJECUCIÓN FÍSICA POR AEL02.02:												92.8													EJECUCIÓN FINANCIERA POR AEL02.02:	679,039.20			
AEI.02.03 PROGRAMA DE PROMOCIÓN DE LA PRODUCCIÓN INTELLECTUAL PARA SU PRODUCCIÓN Y TRANSFERENCIA IMPLEMENTADO PARA LA COMUNIDAD EDUCATIVA.																																				
226	AOI00010601925 - GESTIÓN DE SERVICIO DE ASISTENCIA DE PLANIFICACIÓN, MONITOREO Y SEGUIMIENTO	Muy Alta	INFORME	Acumulado Anual	PROG.	0	0	0	0	0	0	0	0	1	1	1	1	4	100	0	0	0	0	0	0	0	0	0	5,000.00	5,000.00	5,000.00	5,000.00	0	20,000.00		
					EJEC.	0	0	0	0	0	0	0	0	1	1	1	1	4		0	0	0	0	0	0	0	0	0	0	5,000	5,000	10,000	0	20,000.00		
227	AOI00010601934 - DESARROLLAR LOS PROYECTOS DE INVESTIGACIÓN EXTRAORDINARIOS DEL PROGRAMA DEL DOCTORADO DE LA ESCUELA DE POSGRADO WPR DE LA UNE EGYV, PARA EL AÑO 2021.	Muy Alta	INFORME	Acumulado Anual	PROG.	0	0	0	0	0	0	0	0	0	0	1	1	2	100	0	0	0	0	0	0	0	0	0	0	0	213,900.00	0	0	213,900.00		
					EJEC.	0	0	0	0	0	0	0	0	0	0	0	2	2		0	0	0	0	0	0	0	0	0	0	0	0	213,900	0	213,900.00		
228	AOI00010601935 - PLANIFICACIÓN Y ELABORACIÓN DE LINEAMIENTOS Y NORMAS, PARA QUE EVALÚE LACALIDAD DE LOS PROYECTOS DE INVESTIGACIÓN.	Muy Alta	INFORME	Acumulado Anual	PROG.	0	0	0	0	0	0	0	0	0	0	1	1	2	100	0	0	0	0	0	0	0	0	0	0	0	17,600.00	17,600.00	0	35,200.00		
					EJEC.	0	0	0	0	0	0	0	0	0	0	2	2		0	0	0	0	0	0	0	0	0	0	0	0	35,200	0	35,200.00			
229	AOI00010600499 - ORGANIZAR Y PROPICIAR EVENTOS ACADEMICOS QUE CONDUZCAN A LA PUBLICACION DE ARTICULOS CIENTÍFICOS EN REVISTAS INDEXADAS	Alta	INFORME	Acumulado Anual	PROG.	0	0	0	0	0	0	0	0	1	0	1	0	2	0	0	0	0	0	0	0	180	0	0	0	3,000.00	0	0	3,180.00			
					EJEC.	0	0	0	0	0	0	0	0	0	0	0	0		0	0	0	0	0	0	0	0	0	0	0	0	0	0	0	0		
230	AOI00010601542 - GESTIONAR LA PUBLICACION DE ARTICULOS CIENTÍFICOS EN REVISTAS INDEXADAS	Muy Alta	PUBLICACION	Acumulado Anual	PROG.	0	0	0	0	2	0	2	0	0	0	0	4	100	0	0	0	0	0	6,000.00	0	0	0	0	0	0	0	0	0	6,000.00		
					EJEC.	0	0	0	0	0	0	0	1	1	0	0	4		0	0	0	0	0	0	0	0	0	0	0	0	0	108,000	0	108,000.00		
							EJECUCIÓN FÍSICA POR AEL02.03:												80													EJECUCIÓN FINANCIERA POR AEL02.03:	377,100.00			
OEI.03 FORTALECER LAS ACTIVIDADES DE EXTENSIÓN CULTURAL Y PROYECCIÓN SOCIAL EN LA COMUNIDAD UNIVERSITARIA																																				
AEI.03.01 PROGRAMA DE RESPONSABILIDAD SOCIAL FORTALECIDO EN LA COMUNIDAD UNIVERSITARIA.																																				
231	AOI00010600139 - GARANTIZAR QUE LAS UNIDADES VEHICULARES DE LA UNE CUENTEN CON REVISIONES TÉCNICAS Y SEGUROS VIGENTES COMO SOAT Y SEGURO CONTRA TODO RIESGO	Muy Alta	INFORME	Acumulado Anual	PROG.	0	0	1	0	0	0	2	0	0	0	0	3	100	0	0	83,000.00	0	0	0	7,000.00	0	0	0	0	0	0	0	150,000.00	240,000.00		
					EJEC.	0	0	1	0	0	0	2	0	0	0	0	3		0	0	101,200	0	0	0	119,712.57	0	0	0	0	0	0	0	129,832.57			
232	AOI00010600141 - BRINDAR SERVICIOS DE MOVILIDAD A LA COMUNIDAD UNIVERSITARIA, INCLUYE LA ADQUISICIÓN DE COMBUSTIBLE PARA LA ATENCIÓN DE LOS BUSES DE LA UNE.	Muy Alta	INFORME	Acumulado Anual	PROG.	1	1	1	1	1	1	1	1	1	1	1	12	67	5,444.00	5,444.00	5,444.00	5,444.00	40,244.00	40,244.00	40,244.00	40,244.00	40,244.00	40,244.00	40,244.00	240,244.00	40,244.00	543,728.00				
					EJEC.	0	0	0	0	0	0	2	1	1	1	8		0	0	0	0	0	0	25,929	20,560.5	8,000	0	0	65.34	54,554.84						
233	AOI00010600142 - GESTIÓN DEL MEJORAMIENTO Y EQUIPAMIENTO DE LOS TALLERES DE MECÁNICA AUTOMOTRIZ, INCLUYE LA COMPRA DE LUBRICANTES, GRASAS Y SUMINISTROS.	Muy Alta	INFORME	Acumulado Anual	PROG.	0	0	0	0	2	0	3	0	0	0	0	5	160	0	0	0	0	0	60,000.00	0	50,000.00	0	0	0	150,000.00	260,000.00					
					EJEC.	0	0	0	0	0	2	0	0	0	0	0	8		0	0	0	0	0	0	0	0	31,413.9	0	0	17,766.5	26,506.58	75,686.98				

ANEXO 8.2 REPORTE B-5 SEGUIMIENTO DEL POI 2021

Periodo PEI : 2021 - 2025
 Nivel de Gobierno : E - GOBIERNO NACIONAL
 Sector : 10 - EDUCACION
 Pliego : 528 - U.N. DE EDUCACION ENRIQUE GUZMAN Y VALLE
 Unidad Ejecutora : 000106-UNIVERSIDAD NACIONAL DE EDUCACION ENRIQUE GUZMAN Y

N° A O	OBJETIVO ESTRATEGICO	ACCION ESTRATEGICA/ ACTIVIDAD OPERATIVA	NIVEL DE PRIORIDAD	UNIDAD MEDIDA	TIPO DE AGREGACION	PROG./EFE	FISICO												ANUAL/AC UMULADO.	% AVANCE ANUAL	FINANCIERO												
							Ene	Feb	Mar	Abr	May	Jun	Jul	Ago	Sep	Oct	Nov	Dic			Ene	Feb	Mar	Abr	May	Jun	Jul	Ago	Sep	Oct	Nov	Dic	ANUAL/ACUMULAD O
303	AOI00010601820 - SUPERVISAR, COORDINAR Y EVALUAR LA GESTIÓN Y SEGUIMIENTO DE LAS ACTIVIDADES DE LAS UNIDADES Y/O AREAS ADSCRITAS A LA OFICINA DE TECNOLOGIA DE LA INFORMACION	Muy Alta	UNIDAD	Acumulado Anual	PROG.	0	0	1	0	0	1	0	0	1	0	0	1	4	75	0	0	5,500.00	0	0	0	5,833.75	0	0	0	0	0	500,000.00	511,333.75
						EJEC.	0	0	1	0	0	1	0	0	0	0	0	1	3	0	0	0	0	0	0	0	0	0	0	0	0	18000	18,000.00
304	AOI00010601821 - DESARROLLAR, SOCIALIZAR Y PROMOVER EL USO DE LAS TIC Y AULA VIRTUAL PARA MEJORAR LA CALIDAD ACADEMICA DE LOS PROGRAMAS DE PRE GRADO.	Muy Alta	UNIDAD	Acumulado Anual	PROG.	0	0	1	0	0	1	0	0	1	0	0	1	4	100	0	0	2,900.00	0	0	2,900.00	0	0	2,900.00	0	0	3,133.75	11,833.75	
						EJEC.	0	0	1	0	0	1	0	0	1	0	0	1	4	0	0	0	0	0	0	0	0	0	0	0	0	0	0
305	AOI00010601830 - GESTION DE TRANSFERENCIA DE CONOCIMIENTO	Muy Alta	ACCION	Acumulado Anual	PROG.	1	1	1	1	1	1	1	1	1	1	1	1	12	25	0	0	0	0	80,000.00	0	90,405.04	0	0	0	0	0	170,405.04	
						EJEC.	0	0	0	0	0	0	0	0	0	1	1	1	3	0	0	0	0	0	0	0	0	0	0	0	0	0	
306	AOI00010601831 - GESTION PARA SEGURIDAD DE LA INFORMACION	Muy Alta	ACCION	Acumulado Anual	PROG.	0	0	1	0	0	1	0	0	0	1	0	0	1	4	100	0	0	0	0	0	0	80,000.00	0	0	90,405.04	0	0	170,405.04
						EJEC.	0	0	1	0	0	1	0	0	1	0	0	1	4	0	0	0	0	0	0	0	0	0	0	0	0	0	
307	AOI00010600253 - FORMULAR EL PLAN OPERATIVO DEL EJERCICIO PRESUPUESTAL 2022.	Muy Alta	INFORME	Acumulado Anual	PROG.	0	0	0	0	0	0	0	0	0	0	0	1	1	100	0	0	0	0	0	0	0	0	0	0	700	700		
						EJEC.	0	0	0	0	0	0	0	0	0	0	0	1	1	0	0	0	0	0	0	0	0	0	0	0	0	0	
308	AOI00010600254 - EVALUACION DEL PLAN OPERATIVO DEL EJERCICIO PRESUPUESTAL 2021.	Muy Alta	DOCUMENTO	Acumulado Anual	PROG.	1	1	1	1	1	1	1	1	1	1	1	1	12	100	0	0	200	0	0	0	1,000.00	0	0	0	0	0	1,200.00	
						EJEC.	1	1	1	1	1	1	1	1	1	1	1	1	12	0	0	0	0	0	0	0	0	0	0	0	0	3.4	3.4
309	AOI00010601289 - SEGUIMIENTO DE IMPLEMENTACION OBSERVACIONES DEL ORGANISMO DE CONTROL INSTITUCIONAL	Muy Alta	DOCUMENTO	Acumulado Anual	PROG.	0	1	0	1	0	2	0	1	0	1	0	1	7	143	0	0	0	829.76	0	0	0	0	0	0	0	0	829.76	
						EJEC.	0	1	1	1	1	1	0	1	1	1	1	1	10	0	0	0	0	0	0	0	0	0	0	0	0	30.68	30.68
310	AOI00010601290 - REALIZAR INFORMES RELACIONADOS A LOS INGRESOS Y GASTOS FINANCIEROS	Muy Alta	INFORME	Acumulado Anual	PROG.	1	1	1	1	1	1	1	1	1	1	1	1	12	92	0	200	0	200	0	400	0	1,000.00	0	0	0	0	0	1,800.00
						EJEC.	0	1	1	1	1	1	1	1	1	1	1	1	11	0	0	0	0	0	0	0	0	0	0	0	0	34.75	34.75
311	AOI00010601291 - REALIZAR CONTROL POSTERIOR A LOS SERVICIOS, COMPRAS Y OTROS, REALIZADAS EN LA UNE.	Muy Alta	INFORME	Acumulado Anual	PROG.	1	1	1	1	1	1	1	1	1	1	1	1	12	83	0	0	0	0	0	594.43	0	0	0	0	0	0	0	594.43
						EJEC.	1	1	1	1	0	0	1	1	1	1	1	1	10	0	0	0	0	0	0	0	0	0	0	0	0	0	0
312	AOI00010601292 - REVISAR Y VISAR LOS EXPEDIENTES DE GASTOS DE LA UNIVERSIDAD, APLICANDO LAS NORMAS VIGENTES.	Muy Alta	INFORME	Acumulado Anual	PROG.	1	1	1	1	1	1	1	1	1	1	1	1	12	100	0	0	25.01	300	0	0	0	0	0	925.12	0	0	7.79	932.91
						EJEC.	1	1	1	1	1	1	1	1	1	1	1	1	12	0	0	0	0	0	0	0	0	0	0	0	0	0	0
313	AOI00010601293 - REALIZAR CONTROL CONCURRENTE DE UN SERVICIO, COMPRA Y OTRO EN LA UNE.	Muy Alta	INFORME	Acumulado Anual	PROG.	1	1	1	1	1	1	1	1	1	1	1	1	12	83	0	0	0	100	0	0	400	0	0	0	0	0	500	
						EJEC.	0	0	1	1	1	1	1	1	1	1	1	1	10	0	0	0	0	0	0	0	0	0	0	0	0	0	0
314	AOI00010601917 - ASEGURAR LA CONTINUIDAD DEL SERVICIO EDUCATIVO NO PRESENCIAL A LOS ESTUDIANTES Y MEJORAR LA GESTIÓN ACADEMICA Y DE INVESTIGACIÓN.	Muy Alta	INFORME	Acumulado Anual	PROG.	0	0	0	0	0	0	0	1	0	1	0	0	2	100	0	0	0	0	0	0	0	0	299,986.00	0	0	299,986.00		
						EJEC.	0	0	0	0	0	0	0	0	0	1	0	0	1	2	0	0	0	0	0	0	0	0	0	0	0	228400	228,400.00
315	AOI00010601918 - RENOVAR LOS SERVIDORES PARA ATENDER LAS NECESIDADES ACADÉMICAS Y ADMINISTRATIVAS. LAS CLASES VIRTUALES, LOS RECURSOS DE ENSEÑANZA Y ASEGURAR LA CONTINUIDAD DEL SERVICIO EDUCATIVO NO PRESENCIAL A LOS ESTUDIANTES Y MEJORAR LA GESTIÓN ACADEMICA Y DE INVESTIGACIÓN.	Muy Alta	INFORME	Acumulado Anual	PROG.	0	0	0	0	0	0	0	1	0	1	0	0	2	150	0	0	0	0	0	0	0	0	250,000.00	0	0	250,000.00		
						EJEC.	0	0	0	0	0	0	0	0	0	1	0	1	3	0	0	0	0	0	0	0	0	0	0	0	0	316000	316,000.00
316	AOI00010601919 - GARANTIZAR LA INTEGRIDAD DE LA INFORMACIÓN ALMACENADA EN LAS BASES DE DATOS, ASÍ COMO LA DISPONIBILIDAD DE LA MISMA Y EVITAR EL RIESGO DE OCURRENCIA DE INTERRUPCIONES EN LAS TRANSACCIONES DE DATOS POR FALTA DE FLUÍDO ELÉCTRICO, DAÑO EN LOS SERVIDORES, ETC.	Muy Alta	INFORME	Acumulado Anual	PROG.	0	0	0	0	0	0	0	1	0	1	0	0	2	50	0	0	0	0	0	0	0	0	350,000.00	0	0	350,000.00		
						EJEC.	0	0	0	0	0	0	0	0	0	0	1	0	1	0	0	0	0	0	0	0	0	0	0	0	0	0	
317	AOI00010601920 - PROPORCIONAR BACKUP, RECUPERACION Y REPLICACION PARA LAS CARGAS DE TRABAJO CRITICAS QUE GARANTICE UNA PROTECCION CONTRA RANSOMWARE. REDUZCA EL COSTE RESPALDAR LA INFORMACION TANTO ADMINISTRATIVA COMO ACADEMICA Y, ASÍ, EVITAR VULNERABILIDADES.	Muy Alta	INFORME	Acumulado Anual	PROG.	0	0	0	0	0	0	0	1	0	1	0	0	2	150	0	0	0	0	0	0	0	0	77,220.00	0	0	77,220.00		
						EJEC.	0	0	0	0	0	0	0	0	0	0	1	1	3	0	0	0	0	0	0	0	0	0	0	0	0	163837.1	163,837.10

ANEXO 8.2 REPORTE B-5 SEGUIMIENTO DEL POI 2021

Periodo PEI : 2021 - 2025
 Nivel de Gobierno : E - GOBIERNO NACIONAL
 Sector : 10 - EDUCACION
 Pliego : 528 - U.N. DE EDUCACION ENRIQUE GUZMAN Y VALLE
 Unidad Ejecutora : 000106-UNIVERSIDAD NACIONAL DE EDUCACION ENRIQUE GUZMAN Y

N° A O	OBJETIVO ESTRATEGICO	ACCION ESTRATEGICA/ACTIVIDAD OPERATIVA	NIVEL DE PRIORIDAD	UNIDAD MEDIDA	TIPO DE AGRREGACION	PROG./EFE	FISICO												ANUAL/ACUMULADO	% AVANCE ANUAL	FINANCIERO													
							Ene	Feb	Mar	Abr	May	Jun	Jul	Ago	Sep	Oct	Nov	Dic			Ene	Feb	Mar	Abr	May	Jun	Jul	Ago	Sep	Oct	Nov	Dic	ANUAL/ACUMULADO	
337	AOI00010600491 - EVALUAR PERIÓDICAMENTE EL PLAN ESTRATÉGICO EN COORDINACIÓN CON LOS DIFERENTES DEPENDENCIAS DE LA INSTITUCIÓN, A TRAVÉS DE SU UNIDAD COMPETENTE.	Muy Alta	INFORME	Acumulado Mensual	PROG.	0	0	1	1	1	1	1	0	1	0	0	0	1	100	0	0	0	800	1,115.50	500	0	0	0	0	1,000.00	0	0	0	3,415.50
					EJEC.	0	0	1	1	1	1	1	0	0	0	0	0	1		0	0	0	0	0	0	0	0	0	0	0	0	339.17	339.17	
338	AOI00010600492 - EMITIR OPINIÓN TÉCNICA E INFORMAR A LA AUTORIDAD RESPECTO A TEMAS QUE SON DE SU COMPETENCIA	Muy Alta	INFORME	Acumulado Anual	PROG.	0	0	1	1	1	1	1	0	1	0	0	0	6	183	0	0	360	0	0	0	0	0	307.9	0	0	0	667.9		
					EJEC.	0	0	2	1	1	1	1	1	1	0	1	2	11		0	0	0	0	0	0	0	0	0	0	0	0	0		
339	AOI00010600749 - SERVICIO DE MATRICULA, ADMINISTRACIÓN Y SUPERVISIÓN DE MATRICULA DE TODAS LAS FACULTADES Y EPG	Muy Alta	ESTUDIANTES	Acumulado Anual	PROG.	0	0	10,579.00	0	0	0	0	10,579.00	0	0	0	0	21,158.00	82	0	0	1,000.00	0	0	0	1,000.00	0	0	0	0	0	2,000.00		
					EJEC.	0	0	7115	0	0	0	0	4190	4467	0	0	1494	17,266		0	0	0	0	0	0	0	0	0	0	0	0			
340	AOI00010600751 - GESTIÓN Y PROCESAMIENTO DE CARNÉS UNIVERSITARIOS PARA ALUMNOS DE TODAS LAS FACULTADES Y EPG	Muy Alta	ESTUDIANTES	Acumulado Anual	PROG.	0	0	7,194.00	0	0	0	0	1,000.00	0	0	0	0	8,194.00	87	0	0	0	600	0	0	0	0	300	0	87,998.40	0	88,898.40		
					EJEC.	0	0	0	0	0	0	6114	0	1000	0	0	0	7,114		0	0	0	0	0	0	70311	0	0	0	0	70,311.00			
341	AOI00010600752 - ATENCIÓN AL USUARIO EN VENTANILLA A TRAVÉS DEL SISTEMA INFORMÁTICO DE TRÁMITE DOCUMENTARIO (IMPLEMENTACIÓN DEL PROYECTO CERO PAPEL)	Muy Alta	ESTUDIANTES	Acumulado Anual	PROG.	1,500.00	1,500.00	1,500.00	1,500.00	1,500.00	1,500.00	1,500.00	3,359.00	3,244.00	1,500.00	1,500.00	1,500.00	21,603.00	128	250	250	250	250	250	250	11,698.00	250	250	250	250	250	14,448.00		
					EJEC.	1935	2903	3128	2016	1594	1313	1960	3359	3244	1700	1929	2565	27,646		0	0	0	0	0	0	0	0	0	0	0	0	0		
342	AOI00010600754 - EMISIÓN DE CONSTANCIAS DIVERSAS (EGRESADO, ORDEN DE MÉRITO, TERCIO)	Muy Alta	ESTUDIANTES	Acumulado Anual	PROG.	85	85	85	85	85	85	167	174	221	85	85	85	1,327.00	177	250	250	250	250	0	0	250	0	0	250	250	250	2,000.00		
					EJEC.	271	222	267	119	128	183	167	174	221	203	187	203	2,345		0	0	0	0	0	0	0	0	0	0	0	0	0		
343	AOI00010600755 - ELABORACIÓN DE TARJETA INFORMATIVA, RECORD ACADEMICO Y ACTAS DE NOTAS PARA ATENCIÓN DE LAS FACULTADES Y EPG	Muy Alta	ESTUDIANTES	Acumulado Anual	PROG.	600	600	600	250	250	250	600	600	600	600	600	600	6,150.00	71	200	200	200	80	80	80	200	0	130	200	200	200	1,770.00		
					EJEC.	281	914	415	247	246	293	326	217	475	368	320	259	4,361		0	0	0	0	0	0	0	0	0	0	0	0	0		
344	AOI00010600757 - COORDINACIÓN CON DEPENDENCIAS UNE, SUNEDU Y MINEDU, PARA BRINDAR Y REGISTRAR INFORMACIÓN EN LOS SISTEMAS COMO SIRIES, SIU Y OTROS.	Muy Alta	ESTUDIANTES	Acumulado Anual	PROG.	0	0	0	15,000.00	0	0	0	0	15,000.00	0	0	0	30,000.00	29	0	0	0	1,064.00	0	0	0	0	1,064.00	0	0	0	2,128.00		
					EJEC.	0	0	0	0	0	0	0	8657	0	0	0	8,657		0	0	0	0	0	0	0	0	0	0	0	0	0			
345	AOI00010600761 - PROCESAMIENTO DE NOTAS DE SEMESTRES ACADÉMICOS 2014-II Y ANTERIORES, TODAS LAS FACULTADES Y ESCUELA DE POSGRADO. TODOS LOS PROGRAMAS. VERIFICACIÓN Y ASIGNACIÓN DE PLAN DE ESTUDIOS.	Muy Alta	ESTUDIANTES	Acumulado Anual	PROG.	15	15	15	15	15	15	15	15	15	15	15	180	48	542	542	542	0	0	0	0	542	0	542	0	542	0	3,252.00		
					EJEC.	3	18	4	0	5	10	13	9	2	10	4	87		0	0	0	0	0	0	0	0	0	0	0	0	0			
346	AOI00010601708 - INGRESO DE CARPETAS AL SISTEMA INTEGRADO DE GESTIÓN ACADÉMICA (SIGEAC)	Muy Alta	ACCION	Acumulado Mensual	PROG.	1,600.00	0	0	1,200.00	1,200.00	1,200.00	1,342.00	0	0	0	0	1,342.00	68	0	0	0	0	572	2,500.00	0	1,740.00	0	0	0	0	4,812.00			
					EJEC.	1600	250	320	96	60	551	614	1342	1498	988	962	918	918		0	0	0	0	0	0	0	0	0	0	0	0			
347	AOI00010601712 - PROCESAMIENTO DE CARNÉS UNIVERSITARIO ANTE SUNEDU	Muy Alta	ESTUDIANTES	Acumulado Mensual	PROG.	0	0	0	10,579.00	0	0	0	0	0	2,005.00	0	2,005.00	99	0	0	0	170,000.00	0	0	0	0	0	90	0	0	170,090.00			
					EJEC.	0	0	0	0	0	0	0	0	0	0	1990	1,990		0	0	0	0	0	0	0	2686	0	0	0	2,686.00				
348	AOI00010601778 - MANTENIMIENTO Y ELABORACIÓN DE MÓDULOS INFORMÁTICOS PARA EL SISTEMA INTEGRADO DE GESTIÓN ACADÉMICA-SIGEAC	Muy Alta	SERVICIO	Acumulado Anual	PROG.	0	0	0	1	0	0	0	0	0	0	0	1	300	0	0	0	1,000.00	0	0	0	0	0	0	0	0	1,000.00			
					EJEC.	0	0	0	0	0	0	0	0	0	1	1	3		0	0	0	0	0	0	0	0	0	0	0	0	0			
349	AOI00010600747 - APROBACIÓN DEL PRESUPUESTO INSTITUCIONAL DE APERTURA DEL PUEGO 528 U.N. DE EDUCACION ENRIQUE GUZMAN Y VALLE	Muy Alta	DOCUMENTO	Acumulado Anual	PROG.	1	0	0	0	0	0	0	0	0	0	0	1	100	908	0	0	0	0	0	0	0	500	0	0	0	1,408.00			
					EJEC.	1	0	0	0	0	0	0	0	0	0	0	1		0	0	0	0	0	0	0	0	0	0	0	0	0			
350	AOI00010600753 - ELABORACIÓN Y PRESENTACIÓN DE DOCUMENTOS DE TRÁMITE TANTO INTERNO COMO EXTERNO.	Muy Alta	DOCUMENTO	Acumulado Mensual	PROG.	50	40	40	40	40	50	40	109	40	30	40	50	220	50	50	50	50	50	50	50	851	50	50	50	50	1,401.00			
					EJEC.	50	50	40	40	40	132	70	109	102	102	105	110	110		0	0	0	0	0	0	0	0	0	1079.71	0	1,079.71			
351	AOI00010600766 - MODIFICACIONES PRESUPUESTARIAS EN SUS DIVERSOS TIPOS YA SEAN PARA LA INCORPORACIÓN DE NUEVOS RECURSOS, REDUCCIÓN DE LOS MISMO Y/O MODIFICACIONES INTERNAS.	Muy Alta	ACCION	Acumulado Mensual	PROG.	30	30	30	30	30	30	30	30	30	30	30	30	267	50	50	50	50	50	50	50	50	50	50	50	50	600			
					EJEC.	4	1	1	4	1	21	32	35	38	44	45	80	80		0	0	0	0	0	0	0	0	0	1079.71	0	1,079.71			
352	AOI00010600767 - CONTROL Y CALIDAD DE EJECUCIÓN PRESUPUESTAL	Muy Alta	CONTROL REALIZADO	Acumulado Mensual	PROG.	1	1	1	1	1	1	1	1	1	1	1	1	100	16	16	16	16	16	16	16	16	16	1,015.00	16	16	1,191.00			
					EJEC.	1	1	1	1	1	1	1	1	1	1	1	1		0	0	0	0	0	0	0	0	0	1079.71	0	1,079.71				

ANEXO 8.2 REPORTE B-5 SEGUIMIENTO DEL POI 2021

Periodo PEI : 2021 - 2025
 Nivel de Gobierno : E - GOBIERNO NACIONAL
 Sector : 10 - EDUCACION
 Pliego : 528 - U.N. DE EDUCACION ENRIQUE GUZMAN Y VALLE
 Unidad Ejecutora : 000106-UNIVERSIDAD NACIONAL DE EDUCACION ENRIQUE GUZMAN Y

N° A O	OBJETIVO ESTRATEGICO	ACCION ESTRATEGICA/ACTIVIDAD OPERATIVA	NIVEL DE PRIORIDAD	UNIDAD MEDIDA	TIPO DE AGRICION	PROG./EFE	FISICO												ANUAL/ACUMULADO	% VANCE ANUAL	FINANCIERO																				
							Ene	Feb	Mar	Abr	May	Jun	Jul	Ago	Sep	Oct	Nov	Dic			Ene	Feb	Mar	Abr	May	Jun	Jul	Ago	Sep	Oct	Nov	Dic	ANUAL/ACUMULADO								
389	AOI00010601040 - ACTUAR COMO SECRETARIO GENERAL DE LA UNE, ASAMBLEA UNIVERSITARIA Y CONSEJO UNIVERSITARIO	Muy Alta	SESION	Acumulado Anual	PROG.		3	3	3	3	3	3	3	3	3	3	3	3	3	3	3	3	36	97	0	0	3,338.61	0	0	3,338.61	0	0	0	0	0	0	0	0	0	0	6,677.22
					EJEC.	4	2	7	3	2	1	1	3	3	2	3	4	35	0	0	0	0	0	0	35	0	0	0	0	0	0	0	0	0	0	0	0	0			
390	AOI00010601041 - ASISTIR A LAS SESIONES DE LA ASAMBLEA UNIVERSITARIA Y DEL CONSEJO UNIVERSITARIO DE LA UNE (ORDINARIAS Y EXTRAORDINARIAS).	Muy Alta	SESION	Acumulado Anual	PROG.		3	3	3	3	3	3	3	3	3	3	3	3	3	3	3	36	97	0	0	3,338.61	0	0	3,338.61	0	0	0	0	0	0	0	0	0	0	6,677.22	
					EJEC.	4	2	7	3	2	1	1	3	3	2	3	4	35	0	0	0	0	0	0	35	0	0	0	0	0	0	0	0	0	0	0	0	0			
391	AOI00010601042 - GESTION DE AUTENTICADO DE DOCUMENTOS OFICIALES (RESOLUCIONES, CERTIFICADOS, DIPLOMAS DE GRADOS, TITULOS Y OTROS).	Muy Alta	DOCUMENTO	Acumulado Anual	PROG.		60	60	60	60	60	500	64	500	500	500	500	2,924.00	27	0	0	3,338.61	0	0	3,338.61	0	0	0	0	0	0	0	0	0	0	6,677.22					
					EJEC.	30	60	60	40	60	45	60	64	70	70	150	80	789	0	0	0	0	0	0	789	0	0	0	0	0	0	0	0	0	0	0	0	0			
392	AOI00010601043 - COORDINACION, SUPERVISION Y ASESORAMIENTO A LAS UNIDADES DE LA SECRETARIA GENERAL, ARCHIVO INSTITUCIONAL Y TRAMITE DOCUMENTARIO	Muy Alta	SUPERVISIO N	Acumulado Anual	PROG.		1	1	1	1	1	1	1	1	1	1	1	12	100	0	0	2,424.71	0	0	3,338.61	0	0	0	0	363.7	0	0	0	0	0	6,127.02					
					EJEC.	1	1	1	1	1	1	1	1	1	1	1	1	12	0	0	0	0	0	0	12	0	0	0	0	0	0	0	0	0	0	0	0				
393	AOI00010601715 - REFRENDAR LOS ACUERDOS, RESOLUCIONES Y LAS DEMAS DECISIONES DEL CONSEJO UNIVERSITARIO Y DE LA ASAMBLEA UNIVERSITARIA	Muy Alta	DOCUMENTO	Acumulado Anual	PROG.		300	300	300	300	300	300	300	300	300	300	3,600.00	117	0	0	3,338.61	0	0	3,338.61	0	0	0	0	0	0	0	0	0	0	6,677.22						
					EJEC.	351	430	286	248	356	390	349	148	496	193	419	550	4,216	0	0	0	0	0	0	4,216	0	0	0	0	0	25803.78	0	0	0	0	749	26,552.78				
394	AOI00010600565 - ACCIONES ADMINISTRATIVAS DE LA OFICINA	Muy Alta	INFORME	Acumulado Mensual	PROG.		1	1	1	1	1	1	1	1	1	1	1	100	0	6,000.00	6,000.00	6,000.00	2,120.95	1,000.00	0	0	5,250.00	13,875.05	5,250.00	5,250.00	5,250.00	50,746.00									
					EJEC.	0	0	0	3	1	1	1	1	1	1	1	1	0	0	0	16000	0	0	0	0	0	0	6233.33	15000	37,233.33											
395	AOI00010600573 - CONSERVAR Y CUSTODIAR EL FONDO DOCUMENTAL DE LA UNE	Muy Alta	METRO LINEAL	No Acumulado	PROG.		1	1	1	1	1	1	1	1	1	1	1	100	0	0	0	1,000.00	0	1,933.00	0	0	0	0	0	0	0	0	2,933.00								
					EJEC.	1	1	1	1	1	1	1	1	1	1	1	1	0	0	0	0	0	0	1	0	0	0	0	0	0	0	0	0	0							
396	AOI00010600861 - SERVICIOS ARCHIVISTICOS A USUARIOS INTERNOS Y EXTERNOS.	Muy Alta	PERSONA ATENDIDA	Acumulado Anual	PROG.		35	35	35	35	35	35	35	35	35	35	420	100	0	0	0	250	0	1,933.00	350	0	250	0	0	0	0	0	2,783.00								
					EJEC.	35	35	35	35	35	35	35	35	35	35	35	420	0	0	0	0	0	0	420	0	0	0	0	0	0	0	0	0	0	0						
397	AOI00010600887 - ATENCION DE TRANSFERENCIAS DE DOCUMENTOS.	Muy Alta	ATENCION	Acumulado Anual	PROG.		0	0	3	0	0	3	0	0	3	0	3	12	100	0	0	250	0	0	250	0	1,933.00	250	100	0	0	0	0	2,783.00							
					EJEC.	0	0	3	0	0	3	0	0	3	0	3	12	0	0	0	0	0	0	12	0	0	0	0	0	0	0	0	0	0	0						
398	AOI00010600942 - DIGITALIZACION DE DOCUMENTOS (RESOLUCIONES Y OTROS)	Muy Alta	DOCUMENTO	Acumulado Anual	PROG.		100	100	100	100	100	100	100	100	100	100	1,200.00	100	0	0	0	0	0	0	0	1,000.00	0	0	900	1,000.00	2,900.00										
					EJEC.	100	100	100	100	100	100	100	100	100	100	100	1,200	0	0	0	0	0	0	1,200	0	0	0	0	0	0	0	0	0	0	0						
399	AOI00010601701 - FEDATEADO DE DOCUMENTOS A USUARIOS INTERNOS Y EXTERNOS	Muy Alta	DOCUMENTO	Acumulado Anual	PROG.		15	15	15	15	15	15	15	15	15	15	180	108	0	0	250	0	0	0	0	1,933.00	250	0	0	0	0	0	0	2,433.00							
					EJEC.	15	15	15	30	15	15	15	15	15	15	15	195	0	0	0	0	0	42.92	0	0	0	0	0	0	0	0	0	42.92								
400	AOI00010601702 - GESTION PARA ELIMINACION DE DOCUMENTOS.	Muy Alta	INFORME TECNICO	Acumulado Anual	PROG.		0	0	0	1	0	0	0	0	0	1	0	2	150	0	0	0	500	0	245.92	0	1,934.56	500	0	0	500	3,680.48									
					EJEC.	0	0	0	1	0	0	0	0	0	0	1	0	3	0	0	0	0	0	0	3	0	0	0	0	0	0	0	0	0	0						
401	AOI00010600585 - EVALUAR, IMPULSAR Y CONTROLAR EL FUNCIONAMIENTO GENERAL INSTITUCIONAL VELANDO LAS NORMAS LEGALES Y ESTATUTARIA DE LA UNE	Muy Alta	GESTIONES LEGALES	Acumulado Anual	PROG.		1	1	1	1	1	1	1	1	1	1	12	92	0	12,879.46	11,879.46	0	1,542.75	12,317.68	0	11,793.01	7,500.00	8,344.26	7,500.00	9,284.32	83,040.94										
					EJEC.	1	1	1	1	0	0	0	0	0	1	1	11	0	12800	11870	7930	0	0	0	0	0	0	0	28382.2	3453.13	64,435.33										
402	AOI00010600725 - GESTION PARA LA IMPLEMENTACION DEL GOBIERNO ELECTRONICO EN LA UNIVERSIDAD	Muy Alta	SUPERVISIO N	Acumulado Anual	PROG.		0	0	1	0	0	1	0	0	1	0	4	100	0	0	0	0	0	500	0	0	0	0	500	1,000.00											
					EJEC.	0	0	0	0	0	0	0	0	1	0	1	2	4	0	0	0	0	0	0	0	0	0	0	0	0	0	0	0	0							
403	AOI00010601561 - GESTION DE SERVICIOS BASICOS (TELEFONIA) PARA LA COMUNICACION EXTERNA	Muy Alta	SERVICIO	Acumulado Anual	PROG.		1	1	1	1	1	1	1	1	1	1	12	100	1,542.75	1,542.75	1,542.75	1,542.75	1,542.75	1,542.75	1,542.75	1,542.75	1,542.75	1,542.75	1,542.75	1,542.75	18,513.00										
					EJEC.	1	1	1	0	0	0	0	0	1	1	3	4	12	0	0	3000	0	0	0	0	0	0	0	0	0	0	0	0	3,000.00							
404	AOI00010601562 - GESTION DE SERVICIOS (MENSAJERIA) PARA LA COMUNICACION EXTERNA	Muy Alta	SERVICIO	Acumulado Anual	PROG.		1	1	1	1	1	1	1	1	1	1	12	100	617.16	617.16	617.16	617.16	617.16	617.16	617.16	617.16	617.16	617.16	617.16	617.16	7,406.00										
					EJEC.	1	1	1	0	0	0	0	0	1	1	3	4	12	0	0	1230	0	0	0	0	0	0	0	0	0	0	0	0	1,230.00							
405	AOI00010601563 - ATENCIONES OFICIALES Y OTORGAMIENTO DE DISTINCIONES HONORIFICOS	Muy Alta	INFORME	Acumulado Anual	PROG.		0	0	0	0	0	0	0	1	0	0	1	100	0	0	0	0	0	0	0	2,874.62	0	0	0	0	2,874.62										
					EJEC.	0	0	0	0	0	0	0	0	1	0	0	1	0	0	0	0	0	0	0	0	0	0	0	0	0	0	0	0								
406	AOI00010601870 - GESTION DEL PROGRAMA DE FORTALECIMIENTO DE LA FORMACION DOCENTE A TRAVES DE LA GRADUACION DE MAESTRIA 2020 - CONVENIO CAFED CALLAO - COMITE CAFED	Muy Alta	INFORME	Acumulado Anual	PROG.		0	1	0	0	0	0	0	0	0	0	1	100	0	30,500.00	0	0	0	0	0	0	0	0	0	0	0	30,500.00									
					EJEC.	0	0	0	0	0	0	0	0	0	0	1	1	0	0	0	0	0	0	0	0	0	0	0	0	0	30500	30,500.00									

ANEXO 8.2 REPORTE B-5 SEGUIMIENTO DEL POI 2021

Periodo PEI : 2021 - 2025
 Nivel de Gobierno : E - GOBIERNO NACIONAL
 Sector : 10 - EDUCACION
 Pliego : 528 - U.N. DE EDUCACION ENRIQUE GUZMAN Y VALLE
 Unidad Ejecutora : 000106-UNIVERSIDAD NACIONAL DE EDUCACION ENRIQUE GUZMAN Y

N° AÑO	OBJETIVO ESTRATEGICO	ACCION ESTRATEGICA/ACTIVIDAD OPERATIVA	NIVEL DE PRIORIDAD	UNIDAD MEDIDA	TIPO DE AGRUPACION	PROG./EFE	FISICO												ANUAL/ACUMULADO	% VARIANZA ANUAL	FINANCIERO													
							Ene	Feb	Mar	Abr	May	Jun	Jul	Ago	Sep	Oct	Nov	Dic			Ene	Feb	Mar	Abr	May	Jun	Jul	Ago	Sep	Oct	Nov	Dic	ANUAL/ACUMULADO	
407	AOI00010600587 - PROCESO DE ADQUISICION DE BIENES Y SERVICIOS POR LA MODALIDAD DE COMPRAS DIRECTAS MENORES A 8 UIT	Muy Alta	INFORME	Acumulado Anual	PROG.	1	1	1	1	1	1	1	1	1	1	1	1	1	12	100	2,700.00	1,500.00	4,000.00	1,500.00	4,500.00	0	0	0	0	0	0	0	0	14,200.00
						EJEC.	1	1	1	1	1	1	1	1	1	1	1	1	1	1	1	1	12	0	304.3	9000	0	859.56	3600	0	436.14	0	2000	3798.79
408	AOI00010601371 - ELABORACION DE PROYECTOS DE CONTRATOS Y ADENDAS DE LOS PROCEDIMIENTOS DE SELECCION	Muy Alta	INFORME	Acumulado Anual	PROG.	0	0	1	0	0	1	0	0	1	0	0	1	4	100	0	0	0	0	2,400.00	0	0	0	0	1,247.60	0	0	3,647.60		
						EJEC.	0	0	1	0	0	1	0	0	1	0	1	0	1	4	0	0	0	0	0	1200	0	1123.35	0	6000	0	0	8,323.35	
409	AOI00010600659 - FORMULACION Y ACTUALIZACION DE DIRECTIVAS	Muy Alta	INFORME	Acumulado Anual	PROG.	0	1	1	1	1	1	2	1	1	1	1	0	11	127	0	0	500	500	0	0	1,000.00	0	0	0	2,000.00				
						EJEC.	0	1	1	1	1	1	2	2	1	1	0	3	14	0	0	240.72	0	0	0	0	5001.5	0	0	0	5,242.22			
410	AOI00010600660 - REDISEÑO DE PROCESOS	Media	INFORME	Acumulado Anual	PROG.	0	0	0	0	0	1	1	1	1	0	0	4	125	0	0	0	0	300	0	0	0	0	0	0	300				
						EJEC.	0	0	0	0	0	1	0	1	0	1	1	1	5	0	0	0	0	0	0	0	0	0	0	0	0			
411	AOI00010600661 - REVISIÓN DE PLANES DE TRABAJO, GUÍAS Y MANUALES	Alta	INFORME	Acumulado Anual	PROG.	0	1	0	1	0	1	0	1	0	1	0	5	160	0	0	443.96	0	0	0	0	0	0	0	0	443.96				
						EJEC.	0	1	0	1	1	1	0	0	1	1	1	8	0	0	0	0	0	0	0	0	0	0	0	0				
412	AOI00010601246 - FORMULACION Y ACTUALIZACION DE REGLAMENTOS	Muy Alta	INFORME	Acumulado Anual	PROG.	0	0	1	1	1	1	1	1	1	1	0	8	138	0	0	500	300	0	0	1,000.00	0	0	0	0	1,800.00				
						EJEC.	0	1	0	1	1	1	0	1	0	3	3	11	0	0	0	0	0	0	0	132.16	0	0	0	0	132.16			
413	AOI00010601247 - ACTUALIZACION DEL TEXTO ÚNICO DE PROCEDIMIENTOS - TUPA	Muy Alta	INFORME	Acumulado Anual	PROG.	1	0	0	1	1	1	0	0	0	0	0	4	75	0	0	500	300	0	0	1,000.00	0	0	0	0	1,800.00				
						EJEC.	1	0	0	1	1	0	0	0	0	0	0	3	0	0	0	0	0	0	0	0	0	0	0	0				
414	AOI00010601248 - ACTUALIZACION DEL REGLAMENTO DE ORGANIZACION Y FUNCIONES - ROF	Muy Alta	INFORME	Acumulado Anual	PROG.	1	0	1	0	1	0	1	0	0	0	4	100	0	0	500	300	0	0	1,000.00	0	0	0	0	1,800.00					
						EJEC.	0	0	1	0	1	1	1	0	0	0	4	0	0	0	0	0	0	0	0	0	0	0	0					
415	AOI00010601250 - ACTUALIZACION Y FORMULACION DE LOS MANUALES DE PROCEDIMIENTOS.	Alta	INFORME	Acumulado Anual	PROG.	0	1	0	1	0	1	0	1	0	1	0	5	100	0	0	300	0	0	0	1,000.00	0	204.4	0	0	1,504.40				
						EJEC.	0	0	0	0	0	1	0	1	0	1	1	5	0	0	0	0	0	0	0	0	0	0	0	0				
416	AOI00010600961 - ENTREGA DE ESTADOS FINANCIEROS, AUXILIARES, COMPROBANTES DE PAGO Y OTROS SOLICITADA POR LA SOCIEDAD DE AUDITORIA	Muy Alta	INFORME	Acumulado Anual	PROG.	1	1	1	1	1	1	1	1	1	1	1	12	100	100	100	0	100	100	100	100	100	100	100	100	1,100.00				
						EJEC.	1	1	1	1	1	1	1	1	1	1	1	12	0	0	0	0	0	0	700	100	0	300	0	0	1,100.00			
417	AOI00010601052 - REGISTRO DE INGRESO MEDIANTE LAS ORDENES DE COMPRAS EN EL SISTEMA SIGAMEF PARA HACER DERIVADOS A LA OFICINA DE CONTABILIDAD Y CONTINUAR CON SU TRAMITE CORRESPONDIENTE	Muy Alta	INFORME	No Acumulado	PROG.	1	1	1	1	1	1	1	1	1	1	1	12	8	0	0	200	1,000.00	250	0	250	250	0	0	0	1,950.00				
						EJEC.	1	1	1	0	1	1	1	1	1	1	1	0	0	0	0	0	0	2773.4	0	1026	0	0	3,799.40					
EJECUCIÓN FÍSICA POR AEL04.01:																112.6	EJECUCIÓN FINANCIERA POR AEL04.01:												1,695,866.46					
AEI04.02 LICENCIAMIENTO DE PROGRAMAS DE ESTUDIO PERMANENTE PARA LA UNIVERSIDAD.																																		
418	AOI00010601559 - PLANILLAS DE PAGO DEL PERSONAL NOMBRADOS Y CONTRATADOS (REMUNERACIONES, ESCOLARIDAD, AGUINALDOS, CAFAE Y CONTRIBUCIONES A ESSALUD)	Muy Alta	PLANILLA	Acumulado Anual	PROG.	4	3	3	3	3	3	4	3	3	3	3	3	39	108	128,280.06	108,280.06	108,280.06	108,280.06	108,280.06	108,280.06	123,280.06	108,280.06	108,280.06	108,280.06	108,280.06	123,279.34	1,349,360.00		
						EJEC.	3	3	3	3	3	3	5	3	3	3	7	42	136874.59	112037.46	110887.46	112434.58	114174.22	119039.37	130531.33	106039.37	106305.67	109528.59	109324.59	297975.83	1,565,153.06			
419	AOI00010601748 - GESTION DEL CONTROL INTERNO DE LA UNIVERSIDAD	Muy Alta	ACCIONES DE AUDITORIA	Acumulado Anual	PROG.	0	0	0	0	0	0	0	0	1	0	0	1	100	0	0	0	0	0	0	0	0	135,964.00	0	0	135,964.00				
						EJEC.	0	0	0	0	0	0	0	0	1	0	0	1	0	0	0	0	0	0	0	0	0	135964	0	0	135,964.00			
420	AOI00010600255 - FORMULACION Y ELABORACION DE RESOLUCIONES DIRECTORALES DE ACUERDO A LA DELEGACION DE FUNCIONES Y NORMATIVIDAD VIGENTE.	Muy Alta	RESOLUCION	Acumulado Anual	PROG.	0	2	1	2	2	2	2	3	4	4	27	1	50	142	0	700	700	700	0	0	1,050.00	0	0	0	3,150.00				
						EJEC.	0	1	1	2	0	2	3	3	7	19	27	6	71	0	0	700	700	0	300	400	0	0	0	0	2,100.00			
421	AOI00010600256 - EVALUACION DEL PLAN OPERATIVO DEL AÑO ANTERIOR II SEMESTRE Y I SEMESTRE DEL AÑO VIGENTE.	Muy Alta	ACCION	Acumulado Anual	PROG.	1	0	0	0	0	0	1	0	0	0	0	2	100	500	0	0	0	0	0	500	0	0	0	0	1,000.00				
						EJEC.	1	0	0	0	0	0	1	0	0	0	0	2	500	0	0	0	0	0	500	0	0	0	0	0	1,000.00			
422	AOI00010600258 - ELABORAR INFORME ANUAL DE ACTIVIDADES ADMINISTRATIVAS DE LA DIGA-UNE.	Muy Alta	DOCUMENTO	Acumulado Anual	PROG.	0	0	0	0	0	1	0	0	0	0	1	2	100	0	0	0	0	0	0	500	0	0	0	500	1,000.00				
						EJEC.	0	0	0	0	0	1	0	0	1	0	0	2	0	0	0	0	0	0	500	0	0	0	500	1,000.00				
423	AOI00010600259 - GESTIONAR EXPEDIENTES ACADÉMICOS Y/O ADMINISTRATIVOS DE LA UNIVERSIDAD.	Muy Alta	DOCUMENTO	Acumulado Anual	PROG.	10	10	10	25	25	25	25	25	25	25	25	255	118	500	500	500	0	0	1,250.00	0	0	0	0	0	2,750.00				
						EJEC.	10	10	10	25	25	25	25	25	25	36	25	59	300	500	200	200	300	300	300	300	0	0	0	0	2,100.00			
424	AOI00010600260 - SUPERVISIÓN DE GESTIÓN ADMINISTRATIVA DE LAS DIVERSAS OFICINAS Y UNIDADES A CARGO DE LA DIGA	Muy Alta	SUPERVISIO N	Acumulado Anual	PROG.	1	1	1	1	1	1	1	1	1	1	1	12	108	350	350	350	350	350	350	350	219.95	350	350	350	350	4,069.95			
						EJEC.	1	1	1	1	1	1	1	1	1	1	1	13	350	350	350	350	350	350	350	0	0	0	1269.95	350	4,069.95			

ANEXO 8.2 REPORTE B-5 SEGUIMIENTO DEL POI 2021

Periodo PEI : 2021 - 2025
 Nivel de Gobierno : E - GOBIERNO NACIONAL
 Sector : 10 - EDUCACION
 Pliego : 528 - U.N. DE EDUCACION ENRIQUE GUZMAN Y VALLÉ
 Unidad Ejecutora : 000106-UNIVERSIDAD NACIONAL DE EDUCACION ENRIQUE GUZMAN Y

N° A O	OBJETIVO ESTRATEGICO	ACCION ESTRATEGICA/ ACTIVIDAD OPERATIVA	NIVEL DE PRIORIDAD	UNIDAD MEDIDA	TIPO DE AGRUPACION	PROG./EFE	FISICO												ANUAL/ACUMULADO	% VARIANZA ANUAL	FINANCIERO															
							Ene	Feb	Mar	Abr	May	Jun	Jul	Ago	Sep	Oct	Nov	Dic			Ene	Feb	Mar	Abr	May	Jun	Jul	Ago	Sep	Oct	Nov	Dic	ANUAL/ACUMULADO			
498	AOI00010601824 - SERVICIO DE ARTES GRAFICAS EN GENERAL-EDIUNE	Muy Alta	SERVICIO	Acumulado Anual	PROG.		2	2	0	0	1	0	2	10	10	10	10	10	57	63	0	0	0	2,400.00	0	0	0	0	0	0	0	0	0	0	0	2,400.00
						EJEC.	2	0	0	0	0	2	2	0	4	6	10	10	36	100	0	0	0	0	0	0	0	0	0	0	0	0	0	0	0	0
499	AOI00010601825 - ADQUISICIÓN Y EQUIPAMIENTO DE MAQUINARIA DE IMPRENTA-EDIUNE	Muy Alta	EQUIPO	Acumulado Anual	PROG.		0	0	1	0	0	0	0	0	0	0	0	0	1	100	0	0	0	0	0	4,107.00	0	0	0	0	0	0	0	0	4,107.00	
						EJEC.	0	0	1	0	0	0	0	0	0	0	0	0	1	100	0	0	0	0	0	0	0	0	0	0	0	0	0	0	0	0
500	AOI00010601826 - MANTENIMIENTO Y REPARACIÓN DE MAQUINARIA Y EQUIPO EDIUNE	Muy Alta	SERVICIO	Acumulado Anual	PROG.		0	0	3	0	0	0	0	0	0	0	0	3	67	0	0	0	41,270.76	0	0	0	0	0	0	0	0	0	0	41,270.76		
						EJEC.	0	0	1	0	1	0	0	0	0	0	0	0	2	100	0	0	0	0	0	0	0	0	0	0	0	0	0	0	0	0
501	AOI00010601827 - GESTIÓN ADMINISTRATIVA DE LA EDITORIAL UNIVERSITARIA - UNE EDIUNE	Muy Alta	INFORME	Acumulado Anual	PROG.		1	1	1	1	1	1	1	1	1	1	1	12	100	0	0	0	0	0	21,600.00	0	0	0	0	0	0	0	0	21,600.00		
						EJEC.	0	1	2	1	1	1	1	1	1	1	1	1	12	100	0	0	3600	0	0	0	4200	0	0	0	0	0	0	0	0	7,800.00
502	AOI00010601828 - PROMOCIONAR Y DIFUNDIR LOS SERVICIOS Y PUBLICACIONES DE LA EDITORIAL UNIVERSITARIA- EDIUNE	Muy Alta	INFORME	Acumulado Anual	PROG.		0	0	0	0	1	1	0	0	1	0	0	4	100	0	0	493	0	0	0	1,021.70	0	0	0	0	0	0	0	0	1,514.70	
						EJEC.	0	0	0	1	0	1	0	0	1	0	0	1	4	100	0	0	0	0	0	0	0	0	0	0	0	0	0	0	0	0
503	AOI00010601829 - SEGUIMIENTO MENSUAL DEL POI EN EL APLICATIVO DEL CEPLAN - EDIUNE	Muy Alta	REPORTE	Acumulado Anual	PROG.		1	1	1	1	1	1	1	1	1	1	1	12	100	0	0	0	0	0	0	500	0	0	0	0	0	0	0	500		
						EJEC.	1	1	1	1	1	1	1	1	1	1	1	1	12	100	0	0	0	0	0	0	0	0	0	0	0	0	0	0	0	0
504	AOI0001060177 - ELABORACIÓN DE DOCUMENTOS Y EJECUCIÓN DE COMPROBANTES DE PAGO, PLANILLAS Y OTROS	Muy Alta	INFORME	Acumulado Anual	PROG.		1	1	1	1	1	1	1	1	1	1	1	12	100	2,950.00	3,784.00	0	0	0	0	0	2,950.00	833	833	0	2,950.00	14,300.00				
						EJEC.	1	1	1	1	1	1	1	1	1	1	1	1	12	100	0	946.16	0	1500	1500	500	1500	2796.19	0	0	118.73	22532.55	31,393.63			
505	AOI00010600178 - RECAUDACIÓN Y ADMINISTRACIÓN DE TASAS EDUCATIVAS Y OTROS	Muy Alta	INFORME	Acumulado Anual	PROG.		1	1	1	1	1	1	1	1	1	1	1	12	100	500	500	500	500	500	0	0	0	0	296.55	500	500	3,796.55				
						EJEC.	1	1	1	1	1	1	1	1	1	1	1	1	12	100	0	0	0	1500	1500	500	1500	0	0	0	0	0	0	5,000.00		
506	AOI00010601177 - ADMINISTRACIÓN DEL FONDO DE CAJA CHICA PARA ACTIVIDADES NO PREVISTAS DE LAS DIVERSAS ÁREAS ACADÉMICAS Y ADMINISTRATIVAS	Muy Alta	INFORME	Acumulado Anual	PROG.		1	1	1	1	1	1	1	1	1	1	1	12	100	1,500.00	1,500.00	1,500.00	1,500.00	1,500.00	1,500.00	1,500.00	1,500.00	1,500.00	1,500.00	1,500.00	1,500.00	18,000.00				
						EJEC.	0	1	1	1	1	1	1	1	1	1	2	1	12	100	0	0	0	0	0	0	0	0	0	0	0	0	0	0	0	
507	AOI00010601599 - ELABORACIÓN DE CONCILIACIONES BANCARIAS SUPERVISANDO Y REVISANDO LOS REGISTROS DE INGRESOS Y GIROS DE LAS CUENTAS CORRIENTES DE LA UNIVERSIDAD.	Muy Alta	INFORME	Acumulado Anual	PROG.		1	1	1	1	1	1	1	1	1	1	1	12	100	1,291.05	2,837.40	0	0	389.4	0	387.4	387.4	387.4	0	0	387.4	6,067.45				
						EJEC.	1	1	1	1	1	1	1	1	1	1	1	1	12	100	0	0	0	0	0	0	0	0	1633.7	281.57	0	0	0	1,915.27		
508	AOI00010601600 - GESTIÓN DE TRIBUTACIÓN, SIAF, PAGOS Y OTRAS ACTIVIDADES ADMINISTRATIVAS.	Muy Alta	INFORME	Acumulado Anual	PROG.		1	1	1	1	1	1	1	1	1	1	1	12	100	11,666.75	11,666.75	11,666.75	11,666.75	11,949.75	11,666.75	11,949.75	11,666.75	11,949.75	11,666.75	11,949.75	11,666.75	141,133.00				
						EJEC.	1	1	1	1	3	1	1	1	1	1	0	0	12	100	0	0	0	0	112940.75	0	0	0	0	0	0	9000	121,940.75			
509	AOI00010601601 - CONTABILIZACIÓN Y ANÁLISIS DE INGRESOS DE LOS FONDOS DE LA UNE	Muy Alta	INFORME	Acumulado Anual	PROG.		1	1	1	1	1	1	1	1	1	1	1	12	100	0	0	2,450.00	0	0	0	0	0	0	0	0	0	2,450.00				
						EJEC.	1	1	1	1	1	1	1	1	1	1	1	1	12	100	0	601.8	0	0	0	0	0	0	0	0	0	2274.78	0	2,876.58		
510	AOI00010600189 - AUTOEVALUACIÓN CON FINES DE ACREDITACIÓN DE 12 PROGRAMAS DE ESTUDIOS DE MAESTRÍA Y 01 PROGRAMA DE DOCTORADO	Muy Alta	INFORME	Acumulado Anual	PROG.		1	1	1	1	1	1	1	1	1	1	1	12	100	7,500.00	7,500.00	8,826.62	8,826.62	8,826.62	8,826.62	54,281.16	8,826.62	8,826.62	8,826.62	8,826.62	7,500.00	147,394.17				
						EJEC.	1	1	1	1	1	1	1	1	1	1	1	1	12	100	0	0	0	0	0	8826.62	49470	8826.62	8826.62	8826.62	15033.7	7500	107,310.18			
511	AOI00010600190 - EVALUACIÓN EXTERNA CON FINES DE ACREDITACIÓN DEL PROGRAMA DE ESTUDIOS DE MAESTRÍA CON MENCIÓN EN EVALUACIÓN Y ACREDITACIÓN DE LA CALIDAD EDUCATIVA	Muy Alta	INFORME	Acumulado Anual	PROG.		1	1	1	1	1	1	1	1	1	1	1	12	83	7,500.00	7,500.00	8,826.62	8,826.62	8,826.62	1,326.62	54,281.16	8,826.62	1,326.62	8,826.62	1,326.67	7,500.00	124,894.17				
						EJEC.	1	1	1	1	1	1	0	0	1	1	1	1	10	100	0	0	0	0	0	0	0	0	0	0	0	7500	7,500.00			
512	AOI00010600191 - SUPERVISAR Y GESTIONAR LA PROGRAMACIÓN ACADÉMICA Y USO DEL AULA VIRTUAL DE LOS PROGRAMAS MAESTRÍA Y DOCTORADO	Muy Alta	INFORME	Acumulado Anual	PROG.		1	1	0	1	1	1	0	1	1	1	0	8	125	650	650	1,326.62	1,876.62	1,876.62	1,326.62	46,781.16	28,449.91	1,826.62	1,896.62	1,326.67	0	87,987.46				
						EJEC.	1	1	0	1	1	1	1	1	1	1	0	10	100	0	0	0	0	0	0	8151.3	28449.91	1826.62	1896.62	567264	0	607,588.45				
513	AOI00010600192 - GESTIONAR Y COORDINAR EL PROCESO DE ADMISIÓN DE LOS PROGRAMAS DE ESTUDIO DE MAESTRÍA Y DOCTORADO	Muy Alta	DOCUMENTO	Acumulado Anual	PROG.		1	0	0	0	2	1	0	0	0	0	1	5	120	1,500.00	0	1,326.62	1,326.62	1,326.62	8,326.62	48,281.16	28,449.91	1,326.62	1,326.62	1,326.67	7,000.00	101,517.46				
						EJEC.	1	1	0	0	0	1	1	0	0	0	1	1	6	100	0	0	0	0	0	0	0	0	0	1326.62	0	43559.9	7000	51,886.52		
514	AOI00010600193 - PROMOCIONAR LA PUBLICACIÓN DE ARTÍCULOS CIENTÍFICOS EN LA REVISTA CIENTÍFICA DE LA EPWPR	Muy Alta	PUBLICACION	Acumulado Anual	PROG.		0	0	0	0	1	1	0	0	1	1	1	0	5	120	0	27,123.29	1,326.62	1,326.62	2,926.62	1,326.62	3,826.56	1,326.62	2,826.62	2,826.62	2,826.67	0	47,662.86			
						EJEC.	0	0	0	1	1	0	0	1	1	0	0	1	6	100	0	0	0	0	0	1326.62	0	0	0	2826.62	2826.62	0	6,979.86			

ANEXO 8.2 REPORTE B-5 SEGUIMIENTO DEL POI 2021

Periodo PEI : 2021 - 2025
 Nivel de Gobierno : E - GOBIERNO NACIONAL
 Sector : 10 - EDUCACION
 Pliego : 528 - U.N. DE EDUCACION ENRIQUE GUZMAN Y VALLE
 Unidad Ejecutora : 000106-UNIVERSIDAD NACIONAL DE EDUCACION ENRIQUE GUZMAN Y

N° A O	OBJETIVO ESTRATEGICO	ACCION ESTRATEGICA/ ACTIVIDAD OPERATIVA	NIVEL DE PRIORIDAD	UNIDAD MEDIDA	TIPO DE AGRREGACION	PROG./EFE	FISICO												ANUAL/ACUMULADO	% VARIANZA ANUAL	FINANCIERO												
							Ene	Feb	Mar	Abr	May	Jun	Jul	Ago	Sep	Oct	Nov	Dic			Ene	Feb	Mar	Abr	May	Jun	Jul	Ago	Sep	Oct	Nov	Dic	ANUAL/ACUMULADO
515	AOI00010601538 - EVALUACION EXTERNA PROGRAMA DE MAESTRIA EN CIENCIAS DE LA EDUCACION CON MENCION EN EVALUACION Y ACREDITACION DE LA CALIDAD EDUCATIVA	Muy Alta	EVALUACION	Acumulado Anual	PROG.		0	0	0	0	1	1	0	0	0	0	0	0	2	150	0	0	1,326.62	1,326.62	3,826.62	1,326.62	1,326.62	22,159.94	1,326.62	87,235.82	1,326.67	0	121,182.15
						EJEC.	0	0	0	0	1	1	0	0	0	0	1	0	0	0	0	3	0	0	0	0	0	0	0	0	0	0	0
516	AOI00010601846 - GESTIONAR, SUPERVISAR Y EVALUAR EL CUMPLIMIENTO DEL DESARROLLO DE LAS ACTIVIDADES ACADÉMICAS Y ADMINISTRATIVAS	Muy Alta	SUPERVISION	Acumulado Anual	PROG.		1	1	1	1	1	1	1	1	1	1	1	1	12	100	3,000.00	4,000.00	4,000.00	1,000.00	4,000.00	49,454.54	1,000.00	4,000.00	4,000.00	1,000.00	4,809.97	5,939.63	86,204.14
						EJEC.	1	1	1	1	1	1	1	1	1	1	1	1	1	1	1	12	0	0	0	0	0	0	8484.77	4000	4000	1000	280037.6
517	AOI00010601847 - MANTENIMIENTO Y OPERACION DE LA INFRAESTRUCTURA Y EQUIPAMIENTO	Muy Alta	MANTENIMIENTO	Acumulado Anual	PROG.		1	1	1	1	1	1	1	1	1	1	1	1	12	100	7,933.66	7,933.66	4,782.83	7,933.66	4,782.83	7,933.66	4,782.83	7,933.66	4,782.85	7,933.69	4,782.86	7,933.80	79,449.99
						EJEC.	1	1	1	1	1	1	1	1	1	1	1	1	1	1	1	12	0	0	0	0	0	0	12566.1	7933.66	4782.85	7933.69	2634.6
518	AOI00010601848 - ACTIVIDADES DE APERTURA DE CICLO ACADÉMICO Y SEMANA JUBILAR DE ANIVERSARIO INSTITUCIONAL	Muy Alta	ACCION	Acumulado Anual	PROG.		0	0	1	0	1	0	1	0	1	0	1	0	5	100	7,933.66	7,933.66	7,933.66	7,933.66	4,782.83	7,933.66	7,933.66	4,782.84	7,933.68	7,933.68	7,933.69	7,933.80	88,902.48
						EJEC.	0	0	1	1	1	0	0	0	0	1	0	1	0	1	0	5	0	0	0	0	0	0	0	0	0	0	0
519	AOI00010601849 - GESTIONAR EL PROCESO ACADÉMICO Y ADMINISTRATIVO PARA LA OBTENCIÓN DEL GRADO DE MAESTRO Y DOCTOR	Muy Alta	PROCESO	Acumulado Anual	PROG.		1	1	1	1	1	1	1	1	1	1	1	1	12	100	7,933.66	7,933.66	7,933.66	7,933.66	7,933.66	7,933.66	4,782.83	4,782.83	4,782.85	7,933.69	7,933.69	4,782.96	82,600.81
						EJEC.	1	1	1	1	1	1	1	1	1	1	1	1	1	1	1	12	0	0	0	0	0	0	36100	4782.83	4782.83	7933.69	4851.64
520	AOI00010601850 - GESTIONAR Y SUPERVISAR EL PROCESO DE SELECCIÓN DEL PERSONAL DOCENTE CONTRATADO DE LA EPWPR	Muy Alta	SUPERVISION	Acumulado Anual	PROG.		0	1	1	1	1	1	1	1	1	1	1	1	11	82	7,933.66	7,933.66	7,933.66	7,933.66	7,933.66	7,933.66	7,933.66	4,782.83	4,782.85	4,782.86	4,782.86	4,782.96	79,449.98
						EJEC.	0	1	1	1	1	1	0	0	1	1	1	1	1	1	1	9	0	0	0	0	0	0	0	0	0	0	0
521	AOI00010600210 - OPTIMIZAR LOS PROCESOS DE GESTION	Muy Alta	DOCUMENTO	Acumulado Anual	PROG.		1	1	0	1	1	1	1	1	0	1	0	0	8	38	0	0	0	0	0	0	1,000.00	0	1,173.74	0	0	0	2,173.74
						EJEC.	0	0	0	0	1	0	0	1	0	1	0	0	0	3	0	0	0	500	0	0	0	0	0	0	0	0	500
522	AOI00010601341 - CONVOCATORIA PARA CONTRATO DOCENTE 2021-I Y 2021-II	Muy Alta	PRODUCTO	Acumulado Anual	PROG.		1	0	1	0	0	0	0	1	0	0	0	0	3	33	1,000.00	0	0	0	0	0	0	0	1,173.74	0	0	0	2,173.74
						EJEC.	0	0	0	0	1	0	0	0	0	0	0	0	1	0	0	0	0	0	0	0	0	0	0	0	0	0	
523	AOI00010601342 - SUPERVISAR CUMPLIMIENTO DE CALENDARIO ACADÉMICO, ACTUALIZACION DE SILABOS Y ENCUESTA DESEMPEÑO DOCENTE POR CICLO	Muy Alta	ENCUESTA	Acumulado Anual	PROG.		0	1	0	0	1	0	1	0	1	0	0	1	5	60	0	0	0	0	1,000.00	0	1,173.74	0	0	0	0	0	2,173.74
						EJEC.	0	0	0	0	1	0	0	1	0	0	1	0	3	0	0	0	0	0	0	0	0	0	0	0	0	0	
524	AOI00010601751 - PROMOVER EL USO DE TIC'S Y AULA VIRTUAL PARA MEJORAR LA CALIDAD	Muy Alta	ACCION	Acumulado Anual	PROG.		0	1	0	0	0	0	0	1	0	0	0	0	2	0	0	1,000.00	0	0	0	0	0	0	1,173.74	0	0	0	2,173.74
						EJEC.	0	0	0	0	0	0	0	0	0	0	0	0	0	0	0	0	0	0	0	0	0	0	0	0	0	0	
525	AOI00010601752 - PLAN DE MEJORA EN EL PROCESO DE ENSEÑANZA APRENDIZAJE	Muy Alta	ACCION	Acumulado Anual	PROG.		0	0	0	1	0	0	0	0	1	0	1	0	3	67	0	0	0	1,000.00	0	0	0	0	1,173.74	0	0	0	2,173.74
						EJEC.	0	0	0	1	0	0	0	0	0	0	1	0	2	0	0	0	1000	0	0	0	0	0	0	0	0	1,000.00	
526	AOI00010601754 - ELABORAR REGLAMENTOS, DIRECTIVAS Y PROCEDIMIENTOS PARA EFECTIVAR EL SEGUIMIENTO DE LA CALIDAD	Muy Alta	DOCUMENTO	Acumulado Anual	PROG.		0	0	1	0	0	0	0	1	0	0	0	0	2	0	0	0	1,000.00	0	0	0	0	1,173.74	0	0	0	2,173.74	
						EJEC.	0	0	0	0	0	0	0	0	0	0	0	0	0	0	0	0	0	0	0	0	0	0	0	0	0		
527	AOI00010601755 - IMPLEMENTAR EL MEJORAMIENTO DE PAGO DE LOS DOCENTES DE LA ESCUELA DE POSGRADO	Muy Alta	ACCION	Acumulado Anual	PROG.		0	0	0	1	0	0	0	0	0	1	0	0	2	50	0	0	0	1,000.00	0	0	0	0	0	1,173.74	0	0	2,173.74
						EJEC.	0	0	0	0	0	0	0	0	0	0	1	0	1	0	0	0	0	0	0	0	0	0	0	0	0	0	
528	AOI00010600231 - GESTIONAR LA DOCUMENTACION DE LA OFICINA DE ANÁLISIS Y DESARROLLO DE SISTEMAS	Muy Alta	INFORME	Acumulado Anual	PROG.		10	11	11	11	11	11	11	11	11	11	11	12	132	101	0	0	1,000.00	0	736	1,000.00	0	2,000.00	0	0	1,606.00	0	6,342.00
						EJEC.	10	10	11	10	12	12	11	11	11	11	11	11	11	11	11	12	133	0	0	0	0	0	0	0	0	0	354
529	AOI00010600232 - MODIFICACIONES A LOS SISTEMAS ADMINISTRATIVOS Y ACADÉMICOS	Muy Alta	INFORME	Acumulado Anual	PROG.		4	4	4	5	4	4	4	5	4	4	4	4	50	100	0	0	0	1,000.00	5,208.00	0	2,000.00	0	1,606.00	0	0	9,814.00	
						EJEC.	4	4	4	4	5	4	4	4	5	4	4	4	4	4	4	50	0	0	0	0	0	0	0	0	0	0	0
530	AOI00010601606 - DESARROLLO E IMPLEMENTACION DE APLICATIVOS PARA LA GESTION	Muy Alta	INFORME	Acumulado Anual	PROG.		0	1	0	1	0	1	0	1	0	1	0	1	6	100	0	0	1,000.00	0	0	1,736.00	0	1,000.00	1,000.00	0	1,606.00	0	6,342.00
						EJEC.	0	1	0	1	0	1	0	1	0	1	0	1	0	6	0	0	0	0	0	0	859.56	0	0	0	0	0	859.56
531	AOI00010600262 - GESTIONAR REQUERIMIENTOS DE LAS FACULTADES Y DEPENDENCIAS EN APOYO A LAS ACTIVIDADES ACADÉMICAS Y/O ADMINISTRATIVAS.	Muy Alta	DOCUMENTO	Acumulado Anual	PROG.		4	4	4	10	10	10	10	10	10	10	10	10	160	156	600	600	600	1,500.00	1,500.00	1,500.00	1,500.00	1,500.00	15,000.00	1,500.00	1,500.00	1,500.00	28,800.00
						EJEC.	4	4	4	10	10	10	10	10	10	10	10	10	10	10	10	160	600	600	600	600	600	600	600	600	0	0	0

ANEXO 8.2 REPORTE B-5 SEGUIMIENTO DEL POI 2021

Periodo PEI : 2021 - 2025
 Nivel de Gobierno : E - GOBIERNO NACIONAL
 Sector : 10 - EDUCACION
 Pliego : 528 - U.N. DE EDUCACION ENRIQUE GUZMAN Y VALLÉ
 Unidad Ejecutora : 000106-UNIVERSIDAD NACIONAL DE EDUCACION ENRIQUE GUZMAN Y

N° A O	OBJETIVO ESTRATEGICO	ACCION ESTRATEGICA/ ACTIVIDAD OPERATIVA	NIVEL DE PRIORIDAD	UNIDAD MEDIDA	TIPO DE AGRREGACION	PROG./EFE	FISICO												ANUAL/ACUMULADO	% VARIANCE ANUAL	FINANCIERO																	
							Ene	Feb	Mar	Abr	May	Jun	Jul	Ago	Sep	Oct	Nov	Dic			Ene	Feb	Mar	Abr	May	Jun	Jul	Ago	Sep	Oct	Nov	Dic	ANUAL/ACUMULADO					
547	AOI00010600472 - VALIDACION DE CERTIFICADOS, CONSTANCIAS, GRADOS Y TITULOS	Muy Alta	DOCUMENTO	Acumulado Anual	PROG.		1	1	1	1	1	1	0	1	1	1	1	1	1	11	100	0	0	0	0	487.5	2,606.50	0	0	0	0	0	0	0	0	0	0	3,094.00
						EJEC.	1	1	1	1	1	1	1	0	1	1	1	1	1	1	1	1	11	0	0	0	0	0	2400	0	0	0	0	0	0	0	0	0
548	AOI00010600713 - ELABORACION DE LA GUIA DEL ESTUDIANTE INGRESANTE	Muy Alta	INFORME	Acumulado Anual	PROG.		0	0	1	0	0	0	1	0	0	0	0	0	2	50	0	0	2,606.50	0	487.5	0	0	0	0	0	0	0	0	0	0	0	3,094.00	
						EJEC.	0	0	1	0	0	0	0	0	0	0	0	0	0	0	0	0	1	0	0	0	0	0	0	0	0	0	0	0	0	0	0	0
549	AOI00010600513 - GESTIÓN Y EJECUCIÓN DE LOS RECURSOS FINANCIEROS DE LA UNE	Muy Alta	INFORME	Acumulado Anual	PROG.		0	0	1	0	0	1	0	0	1	0	0	1	4	50	0	0	100	0	0	100	0	1,200.00	100	9,000.00	7,000.00	100	17,600.00					
						EJEC.	0	0	0	0	0	1	0	0	1	0	0	0	2	0	3900	4200	3900	1559.33	0	0	0	1000	0	0	0	0	0	0	0	0	14,559.33	
550	AOI00010600688 - ELABORACIÓN DE LAS DIRECTIVAS INTERNAS PARA EL CONTROL Y SUPERVISIÓN DE LOS RECURSOS FINANCIEROS.	Muy Alta	INFORME	Acumulado Anual	PROG.		0	0	1	0	0	1	0	0	0	0	0	2	200	0	0	500	0	0	0	0	0	0	9,000.00	3,000.00	0	12,500.00						
						EJEC.	0	0	1	0	0	1	0	0	1	0	1	4	0	0	0	0	0	0	0	0	0	0	902.66	0	368.92	1,271.58						
551	AOI00010600689 - FORMULAR, ELABORAR Y EVALUAR EL PLAN OPERATIVO	Muy Alta	INFORME	Acumulado Anual	PROG.		1	1	1	1	1	1	1	1	1	1	1	12	50	1,300.00	1,300.00	2,800.00	1,300.00	1,300.00	1,300.00	1,300.00	1,300.00	10,350.00	1,300.00	4,541.90	1,300.00	29,391.90						
						EJEC.	0	0	0	0	1	1	1	1	1	1	1	6	0	0	0	0	859.56	0	0	0	443.2	132.16	0	0	1,434.92							
552	AOI00010600516 - GESTIÓN. DESARROLLO DE ACTIVIDADES DE MOVILIDAD ACADEMICA	Muy Alta	INFORME	Acumulado Anual	PROG.		0	0	2	0	0	2	0	1	0	0	0	5	120	0	0	1,500.00	0	0	1,500.00	0	0	0	0	0	0	0	0	0	3,000.00			
						EJEC.	0	0	0	0	0	2	1	1	1	1	0	6	0	0	0	0	0	0	0	0	0	0	0	0	0	0	0	0	0	0		
553	AOI00010600517 - GESTIÓN. DESARROLLO DE ACTIVIDADES DE INTERNACIONALIZACIÓN	Muy Alta	ACCION	Acumulado Anual	PROG.		0	0	1	0	0	1	0	1	1	0	0	4	150	0	0	1,500.00	0	0	15,333.12	0	1,500.00	0	0	0	0	0	0	0	18,333.12			
						EJEC.	0	0	0	0	0	1	1	1	1	1	1	6	0	0	0	0	0	0	0	0	0	0	0	0	0	0	0	0	0	0		
554	AOI00010600726 - PARTICIPACION DE EVENTOS ACADÉMICOS NACIONALES E INTERNACIONALES	Muy Alta	INFORME	Acumulado Anual	PROG.		0	0	1	1	0	3	0	1	0	0	0	6	133	0	0	1,000.00	2,000.00	0	1,691.84	0	1,000.00	0	0	0	0	0	0	0	5,691.84			
						EJEC.	0	0	0	0	0	3	1	1	1	1	1	8	0	0	0	0	0	0	0	0	0	0	0	0	0	0	0	0	0	0		
555	AOI00010601369 - GESTION DEL PROGRAMA. ACTIVIDADES DE SEGUIMIENTO Y ACOMPAÑAMIENTO DE BECARIOS PRONABEC	Muy Alta	INFORME	Acumulado Anual	PROG.		0	0	2	0	0	2	0	0	0	0	4	150	0	0	1,000.00	0	0	1,000.00	0	0	0	0	0	0	0	0	0	0	2,000.00			
						EJEC.	0	0	0	0	0	2	1	0	1	1	6	0	0	0	0	0	0	0	0	0	0	0	0	0	0	0	0	0	0			
556	AOI00010601370 - GESTIÓN DEL PROGRAMA. FORMULACIÓN EVALUACIÓN Y SUPERVISIÓN DE CONVENIOS	Muy Alta	INFORME	Acumulado Anual	PROG.		0	0	1	0	0	1	0	0	0	1	0	3	167	0	0	3,000.00	0	0	2,500.00	0	0	0	500	0	0	0	0	0	6,000.00			
						EJEC.	0	0	0	0	0	2	0	0	2	1	5	0	0	0	0	0	0	0	0	0	0	0	0	0	0	0	0	0	0			
557	AOI00010600524 - EMISIÓN DE DOCUMENTOS OFICIALES (ELABORACIÓN, VISACIÓN Y DISTRIBUCIÓN OPORTUNA)	Muy Alta	DOCUMENTO	Acumulado Anual	PROG.		300	300	300	300	300	300	300	300	300	300	300	3,600.00	117	0	0	940.46	0	0	1,000.00	0	0	100	0	0	0	0	0	2,040.46				
						EJEC.	351	430	286	248	356	390	349	148	496	193	419	550	4,216	0	0	0	0	0	0	1797.91	1837.02	0	0	0	0	3510.16	7,145.09					
558	AOI00010601045 - ARCHIVO, FOLIACIÓN, MANTENIMIENTO Y ACTUALIZACIÓN DEL ARCHIVO FÍSICO DE LOS DOCUMENTOS OFICIALES.	Muy Alta	DOCUMENTO	Acumulado Anual	PROG.		350	350	350	350	350	350	350	350	350	350	4,200.00	100	0	0	848.13	0	0	588	0	0	0	0	0	0	0	0	0	1,436.13				
						EJEC.	350	350	350	350	350	350	350	350	350	350	350	4,200	0	0	0	0	0	0	0	0	0	0	0	0	0	0	0	0	0	0		
559	AOI00010601046 - CONTROL SISTEMATIZADO DE LOS DOCUMENTOS (EN RED)	Muy Alta	REGISTRO	Acumulado Anual	PROG.		300	300	300	300	300	300	300	300	300	300	3,600.00	117	0	0	1,749.99	0	0	945.15	0	0	0	0	0	0	0	0	0	0	2,695.14			
						EJEC.	351	430	286	248	356	390	349	148	496	193	419	550	4,216	0	0	0	0	0	0	0	0	0	0	0	0	0	0	0	0	0	0	
560	AOI00010601047 - ORGANIZAR, DIRIGIR Y COORDINAR LOS PROCESOS DE RECEPCIÓN, REGISTRO, CLASIFICACIÓN, DISTRIBUCIÓN, SEGUIMIENTO Y CONSERVACIÓN DE LA DOCUMENTACIÓN	Muy Alta	DOCUMENTO	Acumulado Anual	PROG.		200	200	200	200	200	200	200	200	200	2,400.00	112	0	0	1,749.99	0	0	945.15	0	0	0	0	0	0	0	0	0	0	0	2,695.14			
						EJEC.	198	199	196	209	234	218	217	179	269	211	217	329	2,676	0	0	0	0	0	0	5898.52	0	0	0	0	0	0	0	0	0	0	5,898.52	
561	AOI00010601851 - GESTION DE SOPORTE INFORMÁTICO PARA EL DESARROLLO DE ACTIVIDADES ACADÉMICAS Y ADMINISTRATIVAS	Muy Alta	ACCION	Acumulado Anual	PROG.		1	1	1	1	1	1	1	1	1	1	1	12	92	0	0	0	0	0	0	3,043.24	0	0	0	0	0	0	0	0	3,043.24			
						EJEC.	1	0	1	1	1	1	1	1	1	1	1	11	0	0	0	0	0	0	0	0	0	0	0	0	0	0	0	0	0	0		
562	AOI00010601852 - GESTIONAR LA PAGINA WEB Y DISEÑO PUBLICITARIO PARA LA COMUNICACIÓN EXTERNA INSTITUCIONAL DE LA EP	Muy Alta	ACCION	Acumulado Anual	PROG.		1	1	1	1	1	1	1	1	1	1	1	12	100	0	0	0	0	0	0	3,043.24	0	0	0	0	0	0	0	0	0	3,043.24		
						EJEC.	1	1	1	1	1	1	1	1	1	1	1	12	0	0	0	0	0	0	0	0	0	0	0	0	0	0	0	0	0	0		
563	AOI00010601853 - GESTIÓN DE SERVICIOS DE MANTENIMIENTO PREVENTIVO Y CORRECTIVO DE LA INFRAESTRUCTURA Y/O EQUIPAMIENTO DE LA UNIDAD	Muy Alta	SERVICIO	Acumulado Anual	PROG.		1	1	1	1	1	1	1	1	1	1	1	12	100	0	0	0	0	0	0	3,043.24	0	0	0	0	0	0	0	0	0	3,043.24		
						EJEC.	1	1	1	1	1	1	1	1	1	1	1	12	0	0	0	0	0	0	0	0	0	0	0	0	0	0	0	0	0	0		
564	AOI00010601854 - APOYAR LA GESTIÓN INSTITUCIONAL PARA EL CUMPLIMIENTO DEL DESARROLLO DE LAS ACTIVIDADES DE POSGRADO Y DE LA UNIDAD	Muy Alta	SERVICIO	Acumulado Anual	PROG.		1	1	1	1	1	1	1	1	1	1	1	12	100	0	0	0	0	0	0	3,043.24	0	0	0	0	0	0	0	0	0	3,043.24		
						EJEC.	1	1	1	1	1	1	1	1	1	1	1	12	0	0	0	0	0	0	0	0	0	0	0	0	0	0	0	1367.76	0	1,367.76		

ANEXO 8.2 REPORTE B-5 SEGUIMIENTO DEL POI 2021

Periodo PEI : 2021 - 2025
 Nivel de Gobierno : E - GOBIERNO NACIONAL
 Sector : 10 - EDUCACION
 Pliego : 528 - U.N. DE EDUCACION ENRIQUE GUZMAN Y VALLE
 Unidad Ejecutora : 000106-UNIVERSIDAD NACIONAL DE EDUCACION ENRIQUE GUZMAN Y

N° A O	OBJETIVO ESTRATEGICO	ACCION ESTRATEGICA/ACTIVIDAD OPERATIVA	NIVEL DE PRIORIDAD	UNIDAD MEDIDA	TIPO DE AGRUPACION	PROG./EFE	FISICO												ANUAL/ACUMULADO	% AVANCE ANUAL	FINANCIERO												
							Ene	Feb	Mar	Abr	May	Jun	Jul	Ago	Sep	Oct	Nov	Dic			Ene	Feb	Mar	Abr	May	Jun	Jul	Ago	Sep	Oct	Nov	Dic	ANUAL/ACUMULADO
582	AOI00010600526 - ORGANIZACIÓN Y DESARROLLO DE LOS SEMINARIOS, TALLERES, ASISTENCIAS TÉCNICAS SOBRE POLÍTICAS, PLANES Y ACTUALIZACIONES DE LOS APPLICATIVOS INFORMÁTICOS (CEPLAN, SIGA-MEF).	Muy Alta	CAPACITACION	Acumulado Anual	PROG.	0	1	0	0	0	0	0	0	0	0	1	0	0	2	100	0	0	0	1,100.67	0	0	0	0	0	400	0	0	1,500.67
						EJEC.	0	0	0	0	0	0	0	0	0	0	1	1	2	0	0	0	0	0	0	0	0	0	0	0	0	0	
583	AOI00010600527 - CONSOLIDACIÓN Y ELABORACION SEMESTRAL DEL INFORME DE EVALUACIÓN DE IMPLEMENTACIÓN DEL POI INSTITUCIONAL	Muy Alta	INFORME	Acumulado Anual	PROG.	0	0	0	0	0	1	0	0	0	0	0	0	1	2	100	0	0	0	400	0	0	717	0	0	0	0	0	1,117.00
						EJEC.	0	0	1	0	0	0	0	0	0	1	0	0	2	0	0	0	0	0	0	0	0	0	0	0	0	0	
584	AOI00010600528 - CONSOLIDACIÓN Y ELABORACION ANUAL DEL INFORME DE EVALUACIÓN DE RESULTADOS DEL PEI	Alta	INFORME	Acumulado Anual	PROG.	0	0	1	0	0	0	0	0	0	0	0	0	0	1	100	0	0	0	400	0	0	717	0	0	0	0	0	1,117.00
						EJEC.	0	0	1	0	0	0	0	0	0	0	0	0	1	0	0	0	0	0	0	0	0	0	0	0	0	0	
585	AOI00010600529 - FORMULACIÓN Y ELABORACIÓN DE LA ESTADÍSTICA ANUAL Y EL BOLETÍN DE LAS VARIABLES, VACANTES E INGRESANTES DE ADMISIÓN	Muy Alta	INFORME	Acumulado Anual	PROG.	0	0	1	0	0	0	0	0	1	0	0	0	0	2	100	0	0	0	400	0	0	717	0	0	0	0	0	1,117.00
						EJEC.	0	0	0	0	0	0	0	1	1	0	0	0	2	0	0	0	0	0	0	1500	0	0	0	0	0	1,500.00	
586	AOI00010600664 - ELABORACION, COMPILACIÓN Y, FORMULACIÓN SEMESTRALES DE LOS INFORMES DE GESTIÓN Y LA MEMORIA INSTITUCIONAL ANUAL	Muy Alta	INFORME	Acumulado Anual	PROG.	0	0	0	0	0	1	0	0	0	0	0	0	1	2	100	0	1,100.00	0	1,200.00	0	0	716	0	0	0	0	0	3,016.00
						EJEC.	0	0	0	0	0	0	0	1	0	0	0	1	2	0	0	0	0	0	0	3000	1321	0	0	0	0	4,321.00	
587	AOI00010601532 - REGISTRO Y EVALUACION SEMESTRAL DE LOS SUSTENTOS DE LAS EVIDENCIAS DE LAS ACTIVIDADES REPORTADOS POR LOS CENTROS DE COSTOS EN EL SEGUIMIENTO DEL POI DE LA UNIVERSIDAD	Muy Alta	INFORME	Acumulado Anual	PROG.	0	0	0	0	0	1	0	0	0	0	0	0	1	2	50	0	0	0	900	0	0	0	0	600.67	0	0	0	1,500.67
						EJEC.	0	0	0	0	0	0	0	0	0	0	0	1	1	0	0	0	0	0	0	1500	2430.96	0	0	0	0	3,930.96	
588	AOI00010601533 - EVALUACIÓN DE LOS SEGUIMIENTOS MENSUALES DE LOS CENTROS DE COSTO DEL POI EN EL APLICATIVO CEPLAN 2021	Muy Alta	INFORME	Acumulado Anual	PROG.	1	1	1	1	1	1	1	1	1	1	1	1	1	12	92	0	0	0	587.05	0	0	720	0	0	0	0	0	1,307.05
						EJEC.	1	1	1	0	1	1	1	1	1	1	1	1	1	0	0	0	0	0	0	0	0	5001.54	0	0	0	5,001.54	
589	AOI00010600550 - DESARROLLO DE TALLERES DEPORTIVOS	Muy Alta	INFORME	Acumulado Anual	PROG.	1	0	0	3	3	3	3	0	3	3	3	3	25	108	0	0	0	0	0	0	0	0	0	0	800	0	800	
						EJEC.	0	0	0	3	0	3	3	0	4	4	5	5	27	0	0	0	0	0	0	0	0	0	0	800	0	800	
590	AOI00010600552 - GESTIONAR LA EJECUCION DEL POI DEPORTIVO (PRODAC)	Muy Alta	INFORME	Acumulado Anual	PROG.	0	0	1	0	0	1	0	0	1	0	0	1	4	100	0	0	0	100	0	0	0	0	0	0	0	0	100	
						EJEC.	0	0	1	0	0	1	0	0	1	0	0	1	4	0	0	0	0	0	0	0	0	0	0	0	0	0	
591	AOI00010600553 - ACTIVIDADES DE GESTIÓN ADMINISTRATIVA	Muy Alta	INFORME	Acumulado Anual	PROG.	0	0	1	0	0	1	0	0	1	0	0	1	4	100	0	0	0	400	0	0	0	0	0	400	0	0	800	
						EJEC.	0	0	1	0	0	1	0	0	1	0	0	1	4	0	0	0	0	0	0	0	0	0	0	0	0	0	
592	AOI00010600557 - ACTIVIDADES DEPORTIVAS PARA ALUMNOS DE LA FACULTAD DE CIENCIAS EMPRESARIALES Y ESCUELA DE POSGRADO	Muy Alta	INFORME	Acumulado Anual	PROG.	0	0	0	0	0	0	2	0	0	0	0	2	4	100	0	0	0	300	0	0	0	0	0	300	0	0	600	
						EJEC.	0	0	0	0	0	0	2	0	0	0	2	4	0	0	0	0	0	0	0	0	0	0	0	0	0		
593	AOI00010600558 - ACTIVIDADES DEPORTIVAS PARA ALUMNOS DE LA SEDE CENTRAL - LA CANTUTA	Muy Alta	INFORME	Acumulado Anual	PROG.	0	0	0	0	0	0	1	0	0	0	0	1	2	100	0	0	0	250	0	0	0	0	0	250	0	0	500	
						EJEC.	0	0	0	0	0	0	1	0	0	0	0	1	2	0	0	0	0	0	0	0	0	0	0	1	1		
594	AOI00010600570 - RECEPCIÓN Y VERIFICACIÓN DE BIENES Y EQUIPOS ADQUIRIDOS POR LA UNE. INGRESO DE DATOS AL SISTEMA SIGAMEF.	Muy Alta	INFORME	Acumulado Anual	PROG.	0	0	1	1	1	1	1	1	1	1	1	1	9	89	0	0	300	1,300.00	550	300	250	250	300	300	300	0	3,850.00	
						EJEC.	0	0	1	0	1	1	1	1	1	1	1	1	8	0	0	0	0	0	0	0	0	0	0	0	0	0	
595	AOI00010600971 - ALMACENAMIENTO, CUSTODIA Y MANTENIMIENTO DE LOS BIENES Y EQUIPOS ADQUIRIDOS.	Muy Alta	INFORME	Acumulado Anual	PROG.	0	1	1	1	1	1	1	1	1	1	1	1	11	100	0	0	0	600	150	0	0	150	0	450	150	0	1,500.00	
						EJEC.	0	1	1	1	1	1	1	1	1	1	1	1	11	0	0	0	0	0	0	1180	0	0	0	0	0	1,180.00	
596	AOI00010600972 - DISTRIBUCIÓN DE BIENES Y EQUIPOS ADQUIRIDOS POR LA UNE A LAS DEPENDENCIAS CORRESPONDIENTES, INGRESO DE DATOS EN EL SISTEMA SIGA MEF PARA EJECUTAR EL DESPACHO DE PECOSAS	Muy Alta	INFORME	Acumulado Anual	PROG.	0	1	1	1	1	1	1	1	1	1	1	1	11	100	0	0	240	160	150	120	240	120	0	120	370	0	1,520.00	
						EJEC.	0	1	1	1	1	1	1	1	1	1	1	1	11	0	0	0	0	0	0	0	156	0	0	0	120.95	276.95	
597	AOI00010600973 - RECEPCIÓN Y DISTRIBUCIÓN DE DONACIONES DE INSTITUCIONES PÚBLICAS, PRIVADAS Y OTROS INGRESOS.	Muy Alta	INFORME	Acumulado Anual	PROG.	0	0	0	1	0	0	0	0	1	0	0	1	3	33	0	0	0	340	0	0	140	200	140	0	340	0	1,160.00	
						EJEC.	0	0	0	0	0	0	0	0	0	0	1	0	1	0	0	0	0	0	0	0	1341.4	150	657	1633.69	3,782.00		

ANEXO 8.2 REPORTE B-5 SEGUIMIENTO DEL POI 2021

Periodo PEI : 2021 - 2025

Pliego : 528 - U.N. DE EDUCACION ENRIQUE GUZMAN Y VALLÉ

Nivel de Gobierno : E - GOBIERNO NACIONAL

Unidad Ejecutora : 000106-UNIVERSIDAD NACIONAL DE EDUCACION ENRIQUE GUZMAN Y

Sector : 10 - EDUCACION

N° A O	OBJETIVO ESTRATEGICO	ACCION ESTRATEGICA/ ACTIVIDAD OPERATIVA	NIVEL DE PRIORIDAD	UNIDAD MEDIDA	TIPO DE AGRREGACION	PROG./EFE	FISICO												ANUAL/ACUMULADO	% VARIANZA ANUAL	FINANCIERO															
							Ene	Feb	Mar	Abr	May	Jun	Jul	Ago	Sep	Oct	Nov	Dic			Ene	Feb	Mar	Abr	May	Jun	Jul	Ago	Sep	Oct	Nov	Dic	ANUAL/ACUMULADO			
615	AOI00010600605 - GESTIÓN CURRICULAR DE LOS PROGRAMAS DE ESTUDIOS DE MAESTRÍA Y DOCTORADO.	Muy Alta	DOCUMENTO	Acumulado Anual	PROG.		0	0	1	0	0	0	1	0	0	0	0	0	0	2	250	0	0	1,500.00	0	0	0	1,543.24	0	0	0	0	0	0	0	3,043.24
						EJEC.	0	0	0	0	0	0	0	1	1	1	1	1	1	1	1	1	5	0	0	0	0	0	0	0	0	0	0	0	0	0
616	AOI00010601374 - CICLO DE CONFERENCIAS A DOCENTES Y ESTUDIANTES DE LOS PROGRAMAS DE ESTUDIOS DE MAESTRÍA Y DOCTORADO.	Muy Alta	ACCION	Acumulado Anual	PROG.		0	0	0	0	1	1	0	0	0	1	1	0	0	4	225	0	0	0	750	750	750	793.24	0	0	0	0	0	0	3,043.24	
						EJEC.	0	0	0	0	0	0	0	0	2	2	2	2	1	9	0	0	0	0	0	0	0	0	0	0	0	0	0	0	0	0
617	AOI00010601376 - GESTIÓN ADMINISTRATIVA Y ACADÉMICA DE LA UNIDAD DE ESTUDIOS	Muy Alta	DOCUMENTO	Acumulado Anual	PROG.		0	0	1	0	0	0	1	0	1	0	0	0	3	200	0	0	1,500.00	0	0	1,543.24	0	0	0	0	0	0	0	3,043.24		
						EJEC.	0	0	0	1	0	0	0	1	1	1	1	1	6	0	0	0	0	0	0	0	0	0	0	0	0	0	0	0	0	0
618	AOI00010601377 - PLAN DE TRABAJO DE ASESORÍA Y TUTORÍA A LOS ESTUDIANTES DE MAESTRÍA Y DOCTORADO	Muy Alta	DOCUMENTO	Acumulado Anual	PROG.		0	0	0	1	1	1	1	0	1	1	1	1	8	75	0	0	0	1,500.00	0	0	0	0	1,543.24	0	0	0	0	0	0	3,043.24
						EJEC.	0	0	0	0	0	0	0	0	2	1	1	1	6	0	0	0	0	0	0	0	0	0	0	0	0	0	0	0	0	0
619	AOI00010601378 - GESTIÓN ADMINISTRATIVA PARA LOS SERVICIOS BIBLIOTECARIOS Y REPOSITORIO INSTITUCIONAL	Muy Alta	DOCUMENTO	Acumulado Anual	PROG.		0	0	1	0	0	0	1	0	1	0	0	0	3	267	0	0	1,500.00	0	0	0	1,543.24	0	0	0	0	0	0	0	3,043.24	
						EJEC.	0	0	0	1	0	0	0	1	1	1	3	1	8	0	0	0	0	0	0	0	0	0	0	0	0	0	0	0	0	0
620	AOI00010601466 - ACREDITACIÓN DE PROGRAMAS DE ESTUDIO (EVALUACIÓN EXTERNA)	Muy Alta	INFORME	Acumulado Anual	PROG.		0	0	0	1	1	1	0	2	0	0	0	0	5	100	0	0	0	0	0	0	0	13,250.00	1,761,055.00	0	0	0	0	0	1,774,305.00	
						EJEC.	0	0	0	1	1	1	0	2	0	0	0	5	0	0	317500	0	0	593450.91	35001.5	0	566200	0	88319.27	65000	1,665,471.68					
621	AOI00010601334 - SERVICIOS DE CONTROL SIMULTANEO	Muy Alta	INFORME	Acumulado Anual	PROG.		0	0	0	1	1	0	1	1	0	0	1	0	5	120	0	0	0	10,000.00	0	0	10,000.00	0	0	13,720.00	0	10,793.00	44,513.00			
						EJEC.	0	0	0	1	1	0	1	1	1	0	1	6	0	0	0	0	0	0	0	0	3315.17	0	470.73	0	3,785.90					
622	AOI00010601335 - SERVICIOS RELACIONADOS	Muy Alta	INFORME	Acumulado Anual	PROG.		1	0	0	1	4	0	2	1	2	1	1	4	17	94	0	0	2,850.00	0	3,000.00	0	3,900.00	0	2,900.00	793	15,220.00	15,000.00	43,663.00			
						EJEC.	1	0	1	0	4	0	3	0	3	1	2	1	16	0	0	441.32	1800.2	0	0	0	0	7000	7000	7000	0	23,241.52				
623	AOI00010601579 - ELABORAR PLANILLAS DE PAGO A PERSONAL ACTIVO: HABERES, CAFAE, ESCOLARIDAD, AGUINALDOS Y CONTRIBUCIONES A ESSALUD.	Muy Alta	PLANILLA	Acumulado Anual	PROG.		4	3	3	3	3	4	3	3	3	3	4	39	108	6,149.65	5,349.65	5,349.65	5,349.65	5,349.65	5,349.65	5,949.65	5,349.65	5,349.65	5,349.65	5,349.65	5,949.65	5,949.65	66,195.80			
						EJEC.	3	3	3	3	3	3	5	3	3	3	7	42	8938.28	7738.28	7738.28	7738.28	7738.28	9938.28	8719.28	7738.28	7738.28	8038.28	5906.35	10592.95	98,563.10					
624	AOI00010601580 - ELABORAR PLANILLAS DE PAGO A PERSONAL ACTIVO: HABERES, CAFAE, ESCOLARIDAD, AGUINALDOS Y CONTRIBUCIONES A ESSALUD.	Muy Alta	PLANILLA	Acumulado Anual	PROG.		5	4	3	4	4	4	5	3	4	4	4	5	49	86	4,356,137.95	4,140,227.95	3,367,320.95	4,414,704.02	4,256,894.95	4,256,894.95	4,520,377.45	4,256,894.95	4,256,894.95	4,256,894.95	4,256,894.95	4,520,377.45	50,860,515.47			
						EJEC.	3	3	3	3	3	3	5	3	3	3	7	42	3812756.66	2696621.69	2467348.94	3421861.15	3559894.09	4062337.88	3775889.82	3133104.42	3226228.09	3680448.89	4081462.2	6696210.23	44,614,164.06					
625	AOI00010601581 - ELABORAR PLANILLAS DE PAGOS A PERSONAL ACTIVO: HABERES, CAFAE, ESCOLARIDAD, AGUINALDOS Y CONTRIBUCIONES A ESSALUD.	Muy Alta	PLANILLA	Acumulado Anual	PROG.		4	3	3	3	3	4	3	3	3	3	4	39	110	67,778.25	58,178.25	58,178.25	58,178.25	58,178.25	58,178.25	65,378.25	58,178.25	58,178.25	58,178.25	58,178.25	65,378.25	722,139.00				
						EJEC.	4	3	3	3	3	3	5	3	3	3	7	43	80785.93	69985.93	69985.93	72288.5	69953.97	73514.13	80912.35	70455.72	69524.78	71412.19	71341.08	216993.04	1,017,153.55					
626	AOI00010601582 - ELABORAR PLANILLAS DE PAGOS A PERSONAL ACTIVO: HABERES, CAFAE, ESCOLARIDAD, AGUINALDOS Y CONTRIBUCIONES A ESSALUD.	Muy Alta	PLANILLA	Acumulado Anual	PROG.		4	3	3	3	3	4	3	3	3	3	4	39	110	12,123.96	10,523.96	10,523.96	10,523.96	10,523.96	10,523.96	11,723.96	10,523.96	10,523.96	10,523.96	10,523.96	11,723.44	130,287.00				
						EJEC.	4	3	3	3	3	3	5	3	3	3	7	43	12763.96	11163.96	11163.96	11163.96	11163.96	11163.96	12471.96	11163.96	11163.96	11163.96	11163.96	11163.96	23183.96	148,895.52				
627	AOI00010601583 - ELABORAR PLANILLAS DE PAGOS A PERSONAL ACTIVO: HABERES, CAFAE, ESCOLARIDAD, AGUINALDOS Y CONTRIBUCIONES A ESSALUD.	Muy Alta	PLANILLA	Acumulado Anual	PROG.		4	3	3	3	3	4	3	3	3	3	4	39	110	132,369.66	111,969.66	118,907.16	114,282.16	114,282.16	114,282.16	129,582.16	114,282.16	114,282.16	114,282.16	114,282.16	114,282.16	129,582.16	1,422,385.92			
						EJEC.	4	3	3	3	3	3	5	3	3	3	7	43	141559.84	132035.5	117236.66	116825.51	112052.25	115197.43	134765.05	112811.59	113879.81	116184.86	114233.81	331018.87	1,657,801.18					
628	AOI00010601584 - ELABORAR PLANILLAS DE PAGO A PERSONAL ACTIVO: HABERES, CAFAE, ESCOLARIDAD, AGUINALDOS Y CONTRIBUCIONES A ESSALUD.	Muy Alta	PLANILLA	Acumulado Anual	PROG.		4	3	3	3	3	4	3	3	3	3	4	39	110	17,034.53	14,634.53	14,634.53	14,634.53	14,634.53	14,634.53	16,434.53	14,634.53	14,634.53	14,634.53	14,634.53	16,434.17	181,614.00				
						EJEC.	4	3	3	3	3	3	5	3	3	3	7	43	15136.3	13136.3	13136.3	13136.3	13136.3	14336.3	14771.3	13136.3	13136.3	13136.3	13136.3	13136.3	35376.57	184,710.87				
629	AOI00010601585 - ELABORAR PLANILLAS DE PAGO A PERSONAL ACTIVO: HABERES, CAFAE, ESCOLARIDAD, AGUINALDOS Y CONTRIBUCIONES A ESSALUD.	Muy Alta	PLANILLA	Acumulado Anual	PROG.		4	3	3	3	3	4	3	3	3	3	4	39	110	43,803.85	37,803.85	37,803.85	37,803.85	37,803.85	37,803.85	42,303.85	37,803.85	37,803.85	37,803.85	37,803.85	37,803.85	42,303.85	468,646.20			
						EJEC.	4	3	3	3	3	3	5	3	3	3	7	43	50328.63	43928.63	43928.63	49628.63	43928.63	51432.14	61214.14	43682.14	45282.14	52832.14	46832.14	185732.76	718,750.75					
630	AOI00010601586 - ELABORAR PLANILLAS DE PERSONAL ACTIVO Y AUTORIDADES DE ALTA DIRECCION: HABERES, CAFAE, ESCOLARIDAD, AGUINALDOS Y APORTES A ESSALUD.	Muy Alta	PLANILLA	Acumulado Anual	PROG.		5	4	4	4	5	4	5	4	4	4	5	6	54	80	142,356.02	132,756.02	222,581.02	162,697.69	197,697.69	162,697.69	239,897.69	162,697.69	162,697.69	162,697.69	197,697.69	239,897.69	2,186,372.00			
						EJEC.	4	3	3	3	3	5	3	3	3	7	43	155337.09	144537.09	192837.75	155742.25	144801.9	201453.56	228944.04	147304.09	146712.63	168927.62	162117.62	432099.61	2,280,815.25						

